

# Mesečno poročilo podskladov Krovnega sklada Triglav vzajemni skladi



**JUNIJ 2023**

[WWW.TRIGLAVSKLADI.SI](http://WWW.TRIGLAVSKLADI.SI)

**080 10 19**

# PODSKLADI

Triglav Aktivni

Triglav Azija

Triglav Evropa

Triglav High Yield Bond

Triglav Hitro rastoča podjetja

Triglav Jugovzhodna Evropa

Triglav Money Market EUR

Triglav Obvezniški

Triglav Preudarni

Triglav Rastoči trgi

Triglav Renta

Triglav Severna Amerika

Triglav Steber Global

Triglav Svetovni razviti trgi

Triglav Tehnologija

Triglav Top Brands

Triglav Zdravje in farmacija

Triglav Zeleni

# MEŠANI FLEKSIBILNI PODSKLAD

## Triglav Aktivni

POROČILO O POSLOVANJU PODSKLADA na dan 30. 06. 2023

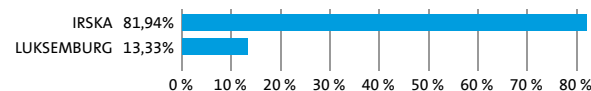
DONOSNOST

12 mesecev	36 mesecev	60 mesecev
3,38%	17,51%	/

NALOŽBENA POLITIKA

Sklad Triglav Aktivni se glede na vrsto naložb ter glede na naložbeno strategijo uvršča med mešane fleksibilne globalne sklade s kapitalsko zaščito. Osnovni naložbeni cilj sklada je zagotavljanje dolgoročne rasti vrednosti premoženja ob uravnavanju stopnje tveganja s finančnimi mehanizmi. Pri upravljanju se kot mera uspešnosti ne upošteva primerjalni indeks, saj je osnovni cilj kontrola volatilnosti ter zaščita kapitala. Prizadevno ciljanje letne volatilnosti znaša okoli 10 odstotkov, cilj zaščite kapitala pa je višina 80 odstotkov od najvišje dosežene vrednosti enote premoženja podsklada v zadnjem letu dni.

### Sestava naložb po državah



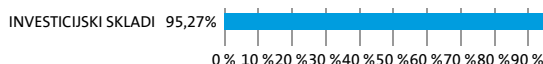
### Sestava naložb po vrstah finančnih instrumentov




### Največjih 10 naložb podsklada na dan 30. 06. 2023

Oznaka naložbe	%
INVECO S&P 500 UCITS ETF - SPXS LN	14,71
ISHARES MSCI WORLD UCITS ETF A - EUNL GY	14,30
XTRACKERS MSCI WORLD UCITS ETF - XDWD GY	13,19
ISHARES CORE S&P 500 UCITS ETF - CSPX LN	12,14
XTRACKERS MSCI WORLD INFORMATI - XDWT GY	8,77
SPDR MSCI ACWI ETF - SPYY GY	8,16
DB X-TRACKERS II IBOXX SOVEREI - XGLE GY	4,90
XTRACKERS II EUR CORPORATE BON - XBLC GY	4,51
ISHARES CORE EUR CORP BOND UCI - IEAC LN	4,39
ISHARES CORE MSCI EUROPE UCITS - EUNK GY	4,31

### Sestava naložb po dejavnostih



TVEGANOST



MANJŠE TVEGANJE

VEČJE TVEGANJE

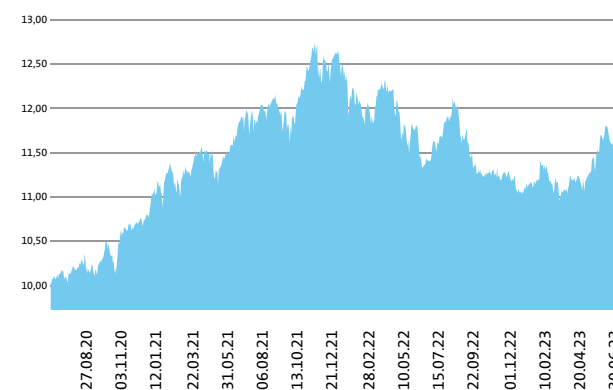


Kazalnik tveganja temelji na predpostavki, da s skladom razpolagate najmanj 3 leta.

DATUM USTANOVITVE:	22. 06. 2020
GEOGRAFSKA USMERITEV:	GLOBALNI TRGI
NALOŽBENA POLITIKA:	MEŠANI FLEKSIBILNI PODSKLAD
VELIKOST PODSKLADA:	63,328 mio EUR
VEP (30. 06. 2023)	11,80 EUR
UPRAVLJAVEC PODSKLADA:	Alexandr Gutirea, mag., CFA, FRM

PODATKI O PODSKLADU

### Prikaz gibanja vrednosti enote premoženja v EUR



Podsklad Triglav Aktivni je v mesecu juniju pridobil 2,9 odstotka. Globalni delniški indeks MSCI ACWI je pridobil 4,1 odstotka, indeks državnih obveznic iBoxx EUR Liquid Sovereigns Global je izgubil 0,3 odstotka, medtem ko je indeks podjetniških obveznic iBoxx EUR Liquid Corporates izgubil 0,5 odstotka. Med naložbami v portfelju so največ pridobili ETF Invesco S&P 500 UCITS, ki je zrasel za 4,9 odstotka, ETF iShares Core S&P 500 UCITS, ki je zrasel za 4,8 odstotka, in ETF iShares Core MSCI World UCITS, ki je zrasel za 3,9 odstotka. Največje padce so po drugi strani dosegli ETF Xtrackers II Eurozone Government Bond UCITS, ki je padel za 0,2 odstotka, ETF iShares Core EUR Corp Bond UCITS, ki je prav tako padel za 0,2 odstotka, in ETF Xtrackers II EUR Corporate Bond UCITS, ki je padel za 0,3 odstotka. Vse spremembe so izražene v evrih.

POROČILO UPRAVLJAVCA PODSKLADA

Mešani fleksibilni podsklad Triglav Aktivni je podsklad Krovnega sklada Triglav vzajemni skladi in ga upravlja družba Triglav Skladi, d. o. o., Ljubljana. Prospekt Krovnega sklada Triglav vzajemni skladi in ključni podatki za vlagatelje so v slovenskem jeziku vlagateljem brezplačno na voljo na vseh vpisnih mestih družbe za upravljanje in na spletni strani [www.triglavskladi.si](http://www.triglavskladi.si). Podatki o gibanju vrednosti enot premoženja vseh podskladov Krovnega sklada Triglav vzajemni skladi so, med drugim, objavljeni v dnevnem časopisu in na spletni strani družbe. Vrednost enote premoženja niha, zato donosi v preteklosti ne zagotavljajo donosov v prihodnosti. Provizijska politika: maksimalni vstopni stroški do 3 %, izstopni stroški pri nekaterih varčevalnih shemah do 2 %. Vstopni in izstopni stroški zmanjšujejo prikazan donos. Ocena tveganja in pričakovane donosnosti, prikazana v sintetičnem kazalniku, je izdelana na osnovi preteklih podatkov o poslovanju sklada. Podatki, ki se uporabljajo za izračun, niso nujno zanesljivi pokazatelji profila tveganja in pričakovane donosnosti v prihodnje. Glede na dejansko poslovanje sklada v prihodnosti se lahko ocena spremeni. Najnižja kategorija ne pomeni naložbe brez tveganja. Metodologija izračuna podatkov, predstavljenih v mesečnem poročilu, je vlagateljem na voljo na spletni strani družbe.

# DELNIŠKI PODSKLAD

## Triglav Azija

### POROČILO O POSLOVANJU PODSKLADA na dan 30. 06. 2023

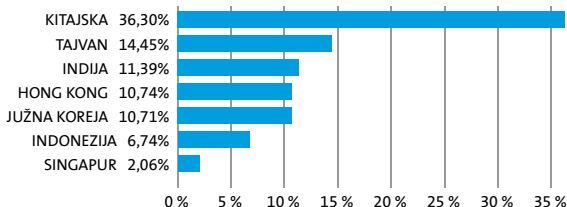
DONOSNOST

12 mesecev	36 mesecev	60 mesecev
-14,25%	-15,99%	-2,86%

NALOŽBENA POLITIKA

Osnovni cilj delniškega podsklada Triglav Azija je doseganje visokih donosov na osnovi kapitalskih dobičkov in dividend ter s tem zagotavljanje dolgoročne rasti vrednosti enote premoženja. Naložbe podsklada so regionalno usmerjene, in sicer pretežno v delnice podjetij s sedežem na enem od azijskih trgov. Omenjene naložbe skupaj predstavljajo najmanj 80 odstotkov vseh sredstev podsklada, do 10 odstotkov sredstev pa ima podsklad možnost razpršiti na druge razvite in hitro rastoče trge.

#### Sestava naložb po državah



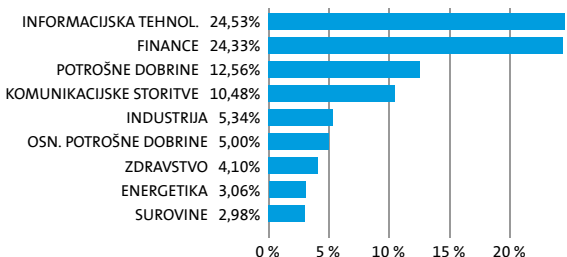
#### Sestava naložb po vrstah finančnih instrumentov



#### Največjih 10 naložb podsklada na dan 30. 06. 2023

Oznaka naložbe	%
TENCENT HOLDINGS LTD - 700 HK	7,57
TAIWAN SEMICONDUCTOR-SP ADR - 2330 TT	7,56
AIA GROUP LTD - 1299 HK	5,60
SAMSUNG SDI CO LTD - 006400 KS	5,17
HDFC BANK LTD - HDB US	4,57
ACCTON TECHNOLOGY CORP - 2345 TT	4,14
PING AN INSURANCE GROUP CO OF - 2318 HK	3,79
MEITUAN DIANPING - 3690 HK	3,65
LI NING CO LTD - 2331 HK	3,10
RELIANCE INDUSTRIES LTD - RIGD LI	3,06

#### Sestava naložb po dejavnostih



TVEGANOST

1	2	3	4	5	6	7
---	---	---	---	---	---	---

MANJŠE TVEGANJE

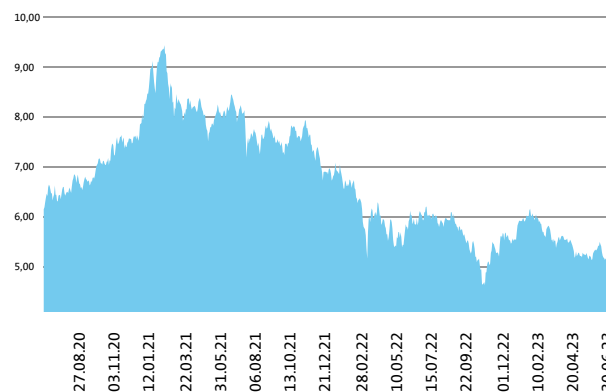
VEČJE TVEGANJE



Kazalnik tveganja temelji na predpostavki, da s skladom razpolagate najmanj 5 let.

DATUM USTANOVITVE:	31. 08. 2006
GEOGRAFSKA USMERITEV:	AZIJA
NALOŽBENA POLITIKA:	DELNIŠKI PODSKLAD
VELIKOST PODSKLADA:	21,184 mio EUR
VEP (30. 06. 2023)	5,17 EUR
UPRAVLJAVEC PODSKLADA:	Alexandr Gutirea, mag., CFA, FRM

#### Prikaz gibanja vrednosti enote premoženja v EUR



Podsklad Triglav Azija je v mesecu juniju pridobil 0,6 odstotka. Indeks azijskih podjetij MSCI AC Asia EX Japan je pridobil 0,4 odstotka. Med ciljnim borznimi indeksi so se v tem obdobju najbolj odrezali indijski MSCI India, ki je pridobil 3,6 odstotka, kitajski MSCI China, ki je pridobil 1,6 odstotka, in hongkonški MSCI Hong Kong, ki je pridobil 1,3 odstotka. Najslabše so se na drugi strani odrezali indonezijski MSCI Indonesia, ki je izgubil 2,8 odstotka, tajski MSCI Thailand, ki je izgubil 3,7 odstotka, in malezijski MSCI Malaysia, ki je izgubil 3,8 odstotka. Med naložbami v portfelju so največ pridobile delnice hongkonškega podjetja iz sektorja industrije Techtronic Industries Co Ltd, ki so višje za 15,2 odstotka, kitajskega podjetja iz sektorja trajnih dobrin Meituan, ki so višje za 9,1 odstotka, in indijskega podjetja iz sektorja financ HDFC Bank Ltd, ki so višje za 6,4 odstotka. Največje padce so po drugi strani dosegle delnice kitajskega podjetja iz sektorja zdravstva Wuxi Biologics Cayman Inc, ki so nižje za 7,9 odstotka, južnokorejskega podjetja iz sektorja informacijske tehnologije Samsung SDI Co Ltd, ki so nižje za 8,1 odstotka, in južnokorejskega podjetja iz sektorja komunikacij NCSoft Corp, ki so nižje za 9,4 odstotka. Vse spremembe so izražene v evrih.

PODATKI O PODSKLADU

POROČILO UPRAVLJAVCA PODSKLADA

Delniški podsklad Triglav Azija je podsklad Krovnega sklada Triglav vzajemni skladi in ga upravlja družba Triglav Skladi, d. o. o., Ljubljana. Prospekt Krovnega sklada Triglav vzajemni skladi in ključni podatki za vlagatelje so v slovenskem jeziku vlagateljem brezplačno na voljo na vseh vpisnih mestih družbe za upravljanje in na spletni strani [www.triglavskladi.si](http://www.triglavskladi.si). Podatki o gibanju vrednosti enot premoženja vseh podskladov Krovnega sklada Triglav vzajemni skladi so, med drugim, objavljeni v dnevnem časopisju in na spletni strani družbe. Vrednost enote premoženja nima, zato donosi v preteklosti ne zagotavljajo donosov v prihodnosti. Provizijska politika: maksimalni vstopni stroški do 3 %, izstopni stroški pri nekaterih varčevalnih shemah do 2 %. Vstopni in izstopni stroški zmanjšujejo prikazan donos. Ocena tveganja in pričakovane donosnosti, prikazana v sintetičnem kazalniku, je izdelana na osnovi preteklih podatkov o poslovanju sklada. Podatki, ki se uporabljajo za izračun, niso nujno zanesljiv pokazatelj profila tveganja in pričakovane donosnosti v prihodnje. Glede na dejansko poslovanje sklada v prihodnosti se lahko ocena spremeni. Najnižja kategorija ne pomeni naložbe brez tveganja. Metodologija izračuna podatkov, predstavljenih v mesečnem poročilu, je vlagateljem na voljo na spletni strani družbe.

SESTAVA NALOŽB

# DELNIŠKI PODSKLAD

## Triglav Evropa

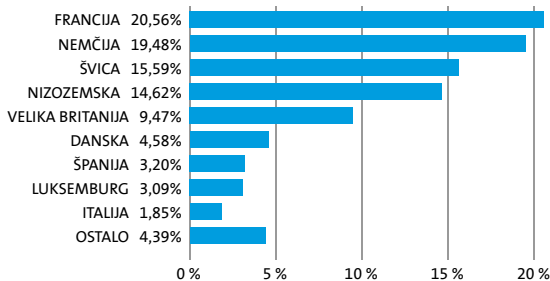
### POROČILO O POSLOVANJU PODSKLADA na dan 30. 06. 2023

DONOSNOST

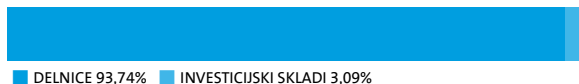
12 mesecev	36 mesecev	60 mesecev
18,31%	26,42%	22,83%

Triglav Evropa je regionalni delniški sklad. Naložbe podsklada so pretežno usmerjene v delnice evropskih izdajateljev s pozitivno dolgoročno perspektivo poslovanja. Naložbe v delnice podjetij in v enote delniških ciljnih skladov skupaj predstavljajo najmanj 85 odstotkov vseh sredstev podsklada.

#### Sestava naložb po državah



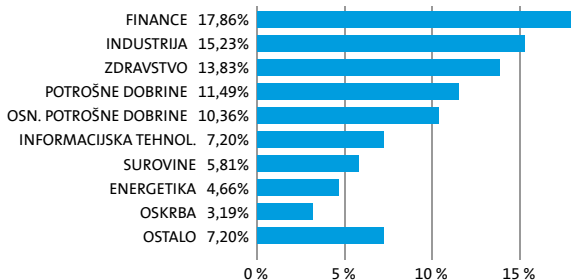
#### Sestava naložb po vrstah finančnih instrumentov



#### Največjih 10 naložb podsklada na dan 30. 06. 2023

Oznaka naložbe	%
ASML HOLDING NV - ASML NA	4,76
LVMH MOET HENNESSY LOUIS VUITTON SE - MC FP	4,31
NESTLE SA - NESN SW	4,22
ASTRAZENECA PLC - AZN LN	3,90
NOVO NORDISK A/S - NOVOB DC	3,37
L'OREAL SA - OR FP	3,23
XTRACK- MSCI EUROPE SMALL CAP UCITS ETF - XXSC GY	3,09
SCHNIEDER ELECTRIC SE - SU FP	2,81
LONZA GROUP AG - LONN SW	2,61
AIRBUS SE - AIR FP	2,57

#### Sestava naložb po dejavnostih



TVEGANOST

1	2	3	4	5	6	7
---	---	---	---	---	---	---

MANJŠE TVEGANJE

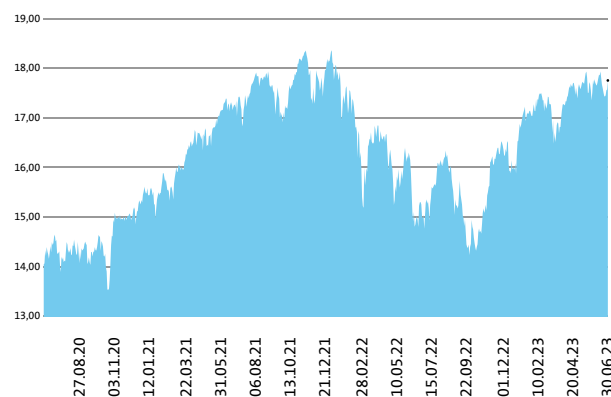
VEČJE TVEGANJE



Kazalnik tveganja temelji na predpostavki, da s skladom razpolagate najmanj 5 let.

DATUM USTANOVITVE: 22. 12. 2005  
GEOGRAFSKA USMERITEV: EVROPA  
NALOŽBENA POLITIKA: DELNIŠKI PODSKLAD  
VELIKOST PODSKLADA: 33,463 mio EUR  
VEP (30. 06. 2023): 17,75 EUR  
UPRAVLJAVEC PODSKLADA: Sašo Ivanović, univ. dipl. ekon.

#### Prikaz gibanja vrednosti enote premoženja v EUR



Podsklad Triglav Evropa je v mesecu juniju pridobil 2,3 odstotka. Evropski delniški indeks MSCI Europe je pridobil 2,2 odstotka. Med ciljnim borznimi indeksi so se v tem obdobju najbolj odrezali italijanski FTSEMIB, ki je pridobil 8,4 odstotka, španski IBEX, ki je pridobil 6,0 odstotka, in norveški OBX, ki je pridobil 5,7 odstotka. Najslabše so se na drugi strani odrezali švicarski SMI, ki je izgubil 0,1 odstotka, danski KFX, ki je izgubil 0,3 odstotka, in finski HEX25, ki je izgubil 1,0 odstotka. Med naložbami v portfelju so največ pridobile delnice nemškega podjetja iz sektorja trajnih dobrin Adidas AG, ki so višje za 17,3 odstotka, norveškega podjetja iz sektorja energije Equinor ASA, ki so višje za 12,8 odstotka, in italijanskega podjetja iz sektorja financ Intesa Sanpaolo SpA, ki so višje za 11,3 odstotka. Največje padce so po drugi strani dosegle delnice švicarskega podjetja iz sektorja zdravstva Lonza Group AG, ki so nižje za 6,9 odstotka, danskega podjetja iz sektorja industrije Vestas Wind Systems A/S, ki so nižje za 8,5 odstotka, in britanskega podjetja iz sektorja nepremičnin Segro PLC, ki so nižje za 9,5 odstotka. Vse spremembe so izražene v evrih.

POROČILO UPRAVLJAVCA PODSKLADA

Delniški podsklad Triglav Evropa je podsklad Krovnega sklada Triglav vzajemni skladi in ga upravlja družba Triglav Skladi, d. o. o., Ljubljana. Prospekt Krovnega sklada Triglav vzajemni skladi in ključni podatki za vlagatelje so v slovenskem jeziku vlagateljem brezplačno na voljo na vseh vpisnih mestih družbe za upravljanje in na spletni strani [www.triglavskladi.si](http://www.triglavskladi.si). Podatki o gibanju vrednosti enot premoženja vseh podskladov Krovnega sklada Triglav vzajemni skladi so, med drugim, objavljeni v dnevnem časopisu in na spletni strani družbe. Vrednost enote premoženja nima, zato donosi v preteklosti ne zagotavljajo donosov v prihodnosti. Provizijska politika: maksimalni vstopni stroški do 3 %, izstopni stroški pri nekaterih varčevalnih shemah do 2 %. Vstopni in izstopni stroški zmanjšujejo prikazan donos. Ocena tveganja in pričakovane donosnosti, prikazana v sintetičnem kazalniku, je izdelana na osnovi preteklih podatkov o poslovanju sklada. Podatki, ki se uporabljajo za izračun, niso nujno zanesljiv pokazatelj profila tveganja in pričakovane donosnosti v prihodnje. Glede na dejansko poslovanje sklada v prihodnosti se lahko ocena spremeni. Najnižja kategorija ne pomeni naložbe brez tveganja. Metodologija izračuna podatkov, predstavljenih v mesečnem poročilu, je vlagateljem na voljo na spletni strani družbe.

# OBVEZNIŠKI PODSKLAD

## Triglav High Yield Bond

### POROČILO O POSLOVANJU PODSKLADA na dan 30. 06. 2023

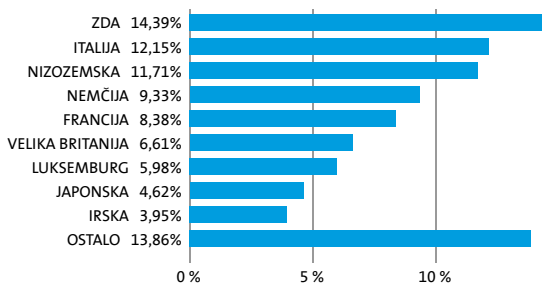
DONOSNOST

12 mesecev	36 mesecev	60 mesecev
6,75%	2,44%	5,09%

NALOŽBENA POLITIKA

Podsklad Triglav High Yield Bond je sklad obveznic izven naložbenega razreda. Naložbeni cilj podsklada je zagotavljati dolgoročno kapitalsko rast na osnovi tekočih prihodkov od obresti dolžniških vrednostnih papirjev in kapitalskih dobičkov pri upravljanju naložb. Skupaj izpostavljenost do obveznic predstavlja najmanj 80 odstotkov sredstev sklada, pri tem je najmanj 70 odstotkov sredstev izpostavljenih do obveznic zunaj naložbenega razreda.

#### Sestava naložb po državah



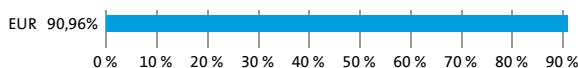
#### Sestava naložb po vrstah finančnih instrumentov



#### Največjih 10 naložb podsklada na dan 30. 06. 2023

Oznaka naložbe	%
SOFTBANK GROUP CORP - SOFTBK 5 04/15/28	4,62
WIZZ AIR FINANCE COMPANY - WIZZLN 1 01/19/26	4,35
GOODYEAR EUROPE BV - GT 2 3/4 08/15/28	4,19
FAURECIA - EOFP 2 5/8 06/15/25	4,10
BLACKROCK ASSET MANAGEMNET IRELAND - IHYG IM	3,56
LEONARDO SPA - LDOIM 2 3/8 01/08/26	3,53
VICTORIA PLC - VCPLN 3 3/4 03/15/28	3,43
ISHARES EURO HIGH YIELD CORPOR - IHYG LN	3,34
INTESA SANPAOLO SPA - ISPIM 2.925 10/14/30	3,13
CEMEX SA DE CV - CEMEX 3 1/8 03/19/26	2,98

#### Sestava naložb po valutah



TVEGANOST

1	2	3	4	5	6	7
---	---	---	---	---	---	---

MANJŠE TVEGANJE

VEČJE TVEGANJE



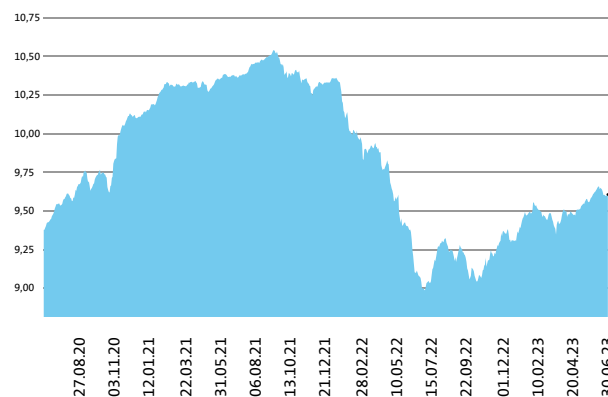
Kazalnik tveganja temelji na predpostavki, da s skladom razpolagate najmanj 3 leta.

DATUM USTANOVITVE:  
GEOGRAFSKA USMERITEV:  
NALOŽBENA POLITIKA:  
VELIKOST PODSKLADA:  
VEP (30. 06. 2023)  
UPRAVLJAVEC PODSKLADA:

5. 09. 2011  
SVET  
OBVEZNIŠKI PODSKLAD  
16,325 mio EUR  
9,61 EUR  
Vid Pajič, dipl. ekon.

PODATKI O PODSKLADU

#### Prikaz gibanja vrednosti enote premoženja v EUR



Podsklad Triglav High Yield Bond je v mesecu juniju pridobil 0,19 odstotka. Indeks obveznic izven naložbenega razreda Markit iBoxx EUR Liquid High Yield Index je pridobil 0,51 odstotka. Indeks obveznic bonitetne ocene BB je pridobil 0,39 odstotka, indeks obveznic bonitetne ocene B je pridobil 0,78 odstotka, indeks obveznic bonitetne ocene CCC je pridobil 1,74 odstotka, indeks obveznic bonitetne ocene CC in nižje pa je izgubil 11,95 odstotka. Med naložbami v portfelju so se tokrat najboljše odrezale nemške PEANSW 4 3/8 11/15/25, ki so višje za 2,57 odstotka, nizozemske SELNSW 10 07/01/26, ki so višje za 1,73 odstotka, in francoske NVFVES 5 06/15/25, ki so višje za 1,67 odstotka. Najslabše pa so se po drugi strani odrezale luksemburške CCAPGR 1 3/8 07/31/23, ki so nižje za 2,27 odstotka, švedske INTRUM 3 1/8 07/15/24, ki so nižje za 2,43 odstotka, in mehiške CREAL 5 02/01/27, ki so nižje za 7,05 odstotka. Vse spremembe so izražene v evrih.

POROČILO UPRAVLJAVCA PODSKLADA

Obvezniški podsklad Triglav High Yield Bond je podsklad Krovnega sklada Triglav vzajemni skladi in ga upravlja družba Triglav Skladi, d. o. o., Ljubljana. Perspektiv Krovnega sklada Triglav vzajemni skladi in Ključni podatki za vlagatelje so v slovenskem jeziku vlagateljem brezplačno na voljo na vseh vpisnih mestih družbe za upravljanje in na spletni strani [www.triglavskladi.si](http://www.triglavskladi.si). Podatki o gibanju vrednosti enot premoženja vseh podskladov Krovnega sklada Triglav vzajemni skladi so, med drugim, objavljeni v dnevnem časopisu in na spletni strani družbe. Vrednost enote premoženja niha, zato donosi v preteklosti ne zagotavljajo donosov v prihodnosti. Provizijska politika: maksimalni vstopni stroški do 1,5 %, izstopni stroški pri nekaterih varčevalnih shemah do 1,5 %. Vstopni in izstopni stroški zmanjšujejo prikazani donos. Ocena tveganja in pričakovane donosnosti, prikazana v sintetičnem kazalniku, je izdelana na osnovi preteklih podatkov o poslovanju sklada. Podatki, ki se uporabljajo za izračun, niso nujno zanesljiv pokazatelj profila tveganja in pričakovane donosnosti v prihodnje. Glede na dejansko poslovanje sklada v prihodnosti se lahko ocena spremeni. Najnižja kategorija ne pomeni naložbe brez tveganja. Metodologija izračuna podatkov, predstavljenih v mesečnem poročilu, je vlagateljem na voljo na spletni strani družbe.

# DELNIŠKI PODSKLAD

## Triglav Hitro rastoča podjetja

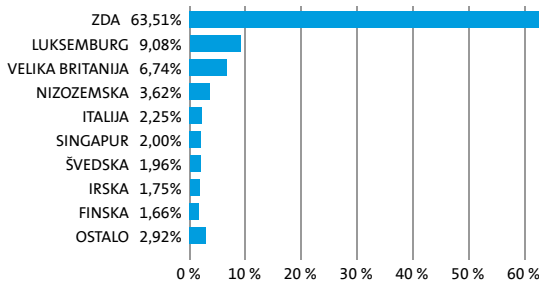
### POROČILO O POSLOVANJU PODSKLADA na dan 30. 06. 2023

DONOSNOST

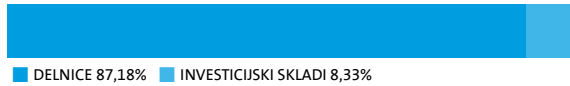
12 mesecev	36 mesecev	60 mesecev
8,61%	28,51%	23,84%

Triglav Hitro rastoča podjetja je specializiran delniški podsklad, ki svoja sredstva vlagata globalno, v manjša podjetja (do največ 8 milijard evrov tržne kapitalizacije), ki imajo veliko potencialno rast, posledično visoko stopnjo rasti dobička ter nadpovprečno pričakovano donosnost. Naložbe v delnice in v enote investicijskih skladov skupaj predstavljajo najmanj 85 odstotkov vseh sredstev podsklada. Delež naložb v podjetja z nizko tržno kapitalizacijo ni nižji od 80 odstotkov sredstev podsklada.

#### Sestava naložb po državah



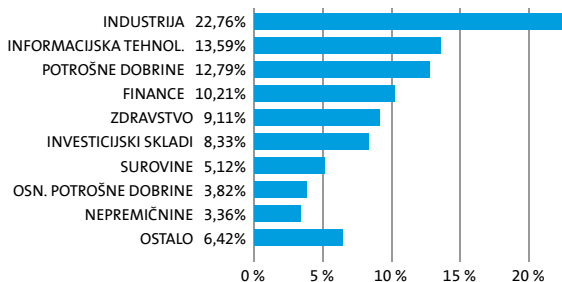
#### Sestava naložb po vrstah finančnih instrumentov



#### Največjih 10 naložb podsklada na dan 30. 06. 2023

Oznaka naložbe	%
XTRACK- MSCI EUROPE SMALL CAP UCITS ETF - XXSC GY	8,33
BUILDERS FIRSTSOURCE INC - BLDR US	2,87
JABIL INC - JBL US	2,81
BE SEMICONDUCTOR INDUSTRIES NV - BESI NA	2,63
CENTRICA PLC - CNA LN	2,53
PENUMBRA INC - PEN US	2,27
MANHATTAN ASSOCIATES INC - MANH US	2,24
RELIANCE STEEL & ALUMINUM CO - RS US	2,24
LINCOLN ELECTRIC HOLDINGS INC - LECO US	2,03
FLEXTRONICS INTERNATIONAL LTD - FLEX US	2,00

#### Sestava naložb po dejavnostih



TVEGANOST

1	2	3	4	5	6	7
---	---	---	---	---	---	---

MANJŠE TVEGANJE

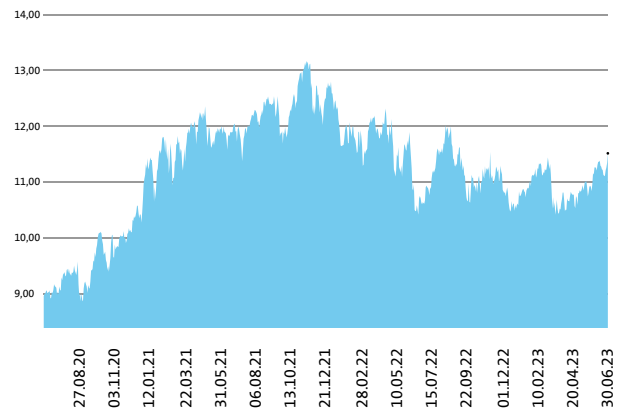
VEČJE TVEGANJE



Kazalnik tveganja temelji na predpostavki, da s skladom razpolagate najmanj 5 let.

DATUM USTANOVITVE:	31. 08. 2006
GEOGRAFSKA USMERITEV:	SVET
NALOŽBENA POLITIKA:	DELNIŠKI PODSKLAD
VELIKOST PODSKLADA:	27,916 mio EUR
VEP (30. 06. 2023)	11,52 EUR
UPRAVLJAVEC PODSKLADA:	mag. Mitja Baša

#### Prikaz gibanja vrednosti enote premoženja v EUR



Podsklad Triglav Hitro rastoča podjetja je v mesecu juniju pridobil 6,2 odstotka. Indeks malih ameriških podjetij MSCI USA Small Cap je pridobil 6,6 odstotka, medtem ko je indeks malih evropskih podjetij MSCI Europe Small Cap pridobil 1,2 odstotka. Med sektorskimi indeksi malih ameriških podjetij so se v tem obdobju najbolj odrezali indeksi podjetij iz sektorja energetike, ki je pridobil 11,1 odstotka, indeks podjetij iz sektorja industrije, ki je pridobil 9,8 odstotka, in indeks podjetij iz sektorja surovin, ki je pridobil 8,7 odstotka. Najslabše so se na drugi strani odrezali indeksi podjetij iz sektorja zdravstva, ki je pridobil 0,8 odstotka, indeks podjetij iz sektorja osnovnih dobrin, ki je pridobil 0,4 odstotka, in indeks podjetij iz sektorja javne oskrbe, ki je izgubil 5,7 odstotka. Med naložbami v portfelju so največ pridobile delnice ameriškega podjetja iz sektorja trajnih dobrin Norwegian Cruise Line Holdings Ltd, ki so višje za 47,8 odstotka, ameriškega podjetja iz sektorja energetike TechnipFMC PLC, ki so višje za 24,4 odstotka, in ameriškega podjetja iz sektorja informacijske tehnologije SPS Commerce Inc, ki so višje za 21,2 odstotka. Največje padce so po drugi strani dosegle delnice britanskega podjetja iz sektorja financ Hiscox Ltd, ki so nižje za 6,3 odstotka, ameriškega podjetja iz sektorja zdravstva Sarepta Therapeutics Inc, ki so nižje za 8,9 odstotka in britanskega podjetja iz sektorja surovin DS Smith PLC, ki so nižje za 9,9 odstotka. Vse spremembe so izražene v evrih.

Delniški podsklad Triglav Hitro rastoča podjetja je podsklad Krovnega sklada Triglav vzajemni skladi in ga upravlja družba Triglav Skladi, d. o. o., Ljubljana. Prospekt Krovnega sklada Triglav vzajemni skladi in Ključni podatki za vlagatelje so v slovenskem jeziku vlagateljem brezplačno na voljo na vseh vpisnih mestih družbe za upravljanje in na spletni strani [www.triglavskladi.si](http://www.triglavskladi.si). Podatki o gibanju vrednosti enot premoženja vseh podskladov Krovnega sklada Triglav vzajemni skladi so, med drugim, objavljeni v dnevnem časopisu in na spletni strani družbe. Vrednost enote premoženja niha, zato donosi v preteklosti ne zagotavljajo donosov v prihodnosti. Provizijska politika: maksimalni vstopni stroški do 3 %, izstopni stroški pri nekaterih varčevalnih shemah do 2 %. Vstopni in izstopni stroški zmanjšujejo prikazan donos. Ocena tveganja in pričakovane donosnosti, prikazana na sintetičnem kazalniku, je izdelana na osnovi preteklih podatkov o poslovanju sklada. Podatki, ki se uporabljajo za izračun, niso nujno zanesljiv pokazatelj profila tveganja in pričakovane donosnosti v prihodnje. Glede na dejansko poslovanje sklada v prihodnosti se lahko ocena spremeni. Najnižja kategorija ne pomeni naložbe brez tveganja. Metodologija izračuna podatkov, predstavljenih v mesečnem poročilu, je vlagateljem na voljo na spletni strani družbe.

PODATKI O PODSKLADU

POROČILO UPRAVLJAVCA PODSKLADA

NALOŽBENA POLITIKA

SESTAVA NALOŽB

# DELNIŠKI PODSKLAD

## Triglav Jugovzhodna Evropa

### POROČILO O POSLOVANJU PODSKLADA na dan 30. 06. 2023

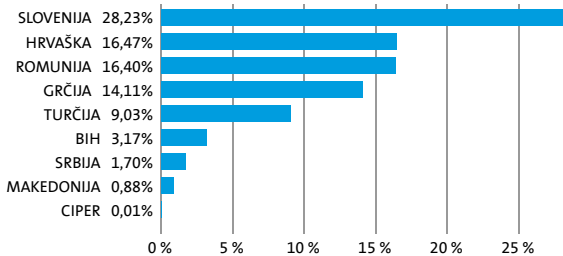
DONOSNOST

12 mesecev	36 mesecev	60 mesecev
20,47%	42,78%	35,51%

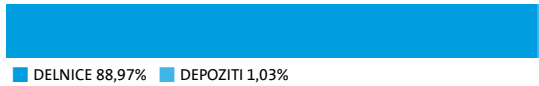
NALOŽBENA POLITIKA

Triglav Jugovzhodna Evropa je regijski delniški podsklad z naložbeno politiko, usmerjeno na kapitalne trge balkanskih držav Slovenije, Hrvaške, Bosne in Hercegovine, Srbije, Bolgarije, Romunije, Grčije in Turčije. Skupna značilnost držav, kamor sklad usmerja svoja sredstva, je vstop oz. približevanje Evropski uniji. Močna gospodarska rast, pritek svežega domačega in tujega kapitala, tranzicijsko obdobje, nedokončane privatizacijske zgodbe in lastniška konsolidacija so dejavniki, ki pomembno vplivajo na razvoj regije.

#### Sestava naložb po državah



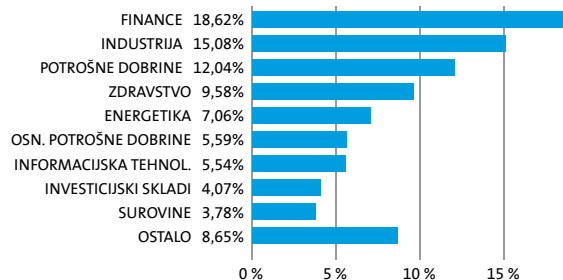
#### Sestava naložb po vrstah finančnih instrumentov



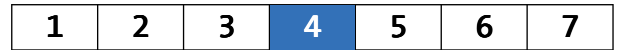
#### Največjih 10 naložb podsklada na dan 30. 06. 2023

Oznaka naložbe	%
KRKA D.D. NOVO MESTO - KRKG	8,37
SPAN DD ZA PROJEKTIRANJE INFOR - SPAN CZ	5,04
PETROL D.D. - PETG	4,74
FONDUL PROPRIETATEA SA/FUND - FP RO	4,07
MYTILINEOS SA - MYTIL GA	3,89
NOVA LJUBLJANSKA BANKA DD - NLBR	3,89
BANCA TRANSILVANIA - TLV RO	3,84
OMV PETROM SA - SNP RO	3,46
KONCAR-ELEKTROINDUSTRIJA - KOEI CZ	3,21
ZAVAROVALNICA TRIGLAV D.D. LJUBLJANA - ZVTG	3,20

#### Sestava naložb po dejavnostih



TVEGANOST



MANJŠE TVEGANJE

VEČJE TVEGANJE

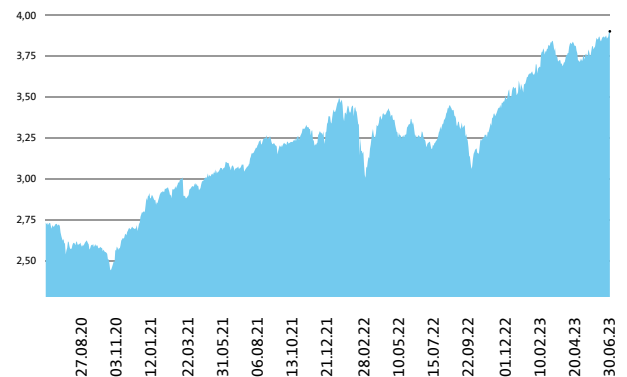


Kazalnik tveganja temelji na predpostavki, da s skladom razpolagate najmanj 5 let.

DATUM USTANOVITVE:  
GEOGRAFSKA USMERITEV:  
NALOŽBENA POLITIKA:  
VELIKOST PODSKLADA:  
VEP (30. 06. 2023)  
UPRAVLJAVEC PODSKLADA:

31. 08. 2006  
JUGOVZHODNA EVROPA  
DELNIŠKI PODSKLAD  
58,166 mio EUR  
3,90 EUR  
mag. Matjaž Dlesk, CFA

#### Prikaz gibanja vrednosti enote premoženja v EUR



Podsklad Triglav Jugovzhodna Evropa je v mesecu juniju pridobil 2,9 odstotka. Med ciljnim borznimi indeksi so se v tem obdobju najbolj odrezali grški ASE, ki je pridobil 4,9 odstotka, hrvaški CRO, ki je pridobil 4,0 odstotka, in romunski BET, ki je pridobil 2,2 odstotka. Najslabše so se na drugi strani odrezali srbski BELEX15, ki je izgubil 4,5 odstotka, bosanski BIRS, ki je izgubil 4,7 odstotka, in turški XU100, ki je izgubil 7,9 odstotka. Med naložbami v portfelju so največ pridobile delnice grškega podjetja iz sektorja trajnih dobrin JUMBO SA, ki so višje za 16,1 odstotka, hrvaškega podjetja iz sektorja osnovnih dobrin Podravka Prehrambena Ind DD, ki so višje za 15,2 odstotka, in grškega podjetja iz sektorja financ Galaxy Cosmos Mezz PLC, ki so višje za 13,3 odstotka. Največje padce so po drugi strani dosegle delnice turškega podjetja iz sektorja financ Turkiye Sinai Kalkinma Bankasi AS, ki so nižje za 14,6 odstotka, bosanskega podjetja iz sektorja energetike RMU Banovici dd Banovici, ki so nižje za 20,0 odstotka, in turškega podjetja iz sektorja industrije Turk Traktor ve Ziraat Makineleri AS, ki so nižje za 52,0 odstotka. Vse spremembe so izražene v evrih.

POROČILO UPRAVLJAVCA PODSKLADA

Delniški podsklad Triglav Jugovzhodna Evropa je podsklad Krovnega sklada Triglav vzajemni skladi in ga upravlja družba Triglav Skladi, d. o. o., Ljubljana. Perspektivno Krovnega sklada Triglav vzajemni skladi in ključni podatki za vlagatelje so v slovenskem jeziku vlagateljem brezplačno na voljo na vseh vpisnih mestih družbe za upravljanje in na spletni strani [www.triglavskladi.si](http://www.triglavskladi.si). Podatki o gibanju vrednosti enot premoženja vseh podskladov Krovnega sklada Triglav vzajemni skladi so, med drugim, objavljeni v dnevnem časopisu in na spletni strani družbe. Vrednost enote premoženja niha, zato donosi v preteklosti ne zagotavljajo donosov v prihodnosti. Provizijska politika: maksimalni vstopni stroški do 3 %, izstopni stroški pri nekaterih varčevalnih shemah do 2 %. Vstopni in izstopni stroški zmanjšujejo prikazani donos. Ocena tveganja in pričakovane donosnosti, prikazana v sintetičnem kazalniku, je izdelana na osnovi preteklih podatkov o poslovanju sklada. Podatki, ki se uporabljajo za izračun, niso nujno zanesljiv pokazatelj profila tveganja in pričakovane donosnosti v prihodnje. Glede na dejansko poslovanje sklada v prihodnosti se lahko ocena spremeni. Najnižja kategorija ne pomeni naložbe brez tveganja. Metodologija izračuna podatkov, predstavljenih v mesečnem poročilu, je vlagateljem na voljo na spletni strani družbe.



# SKLAD DENARNEGA TRGA

## Triglav Money Market EUR

### POROČILO O POSLOVANJU PODSKLADA na dan 30. 06. 2023

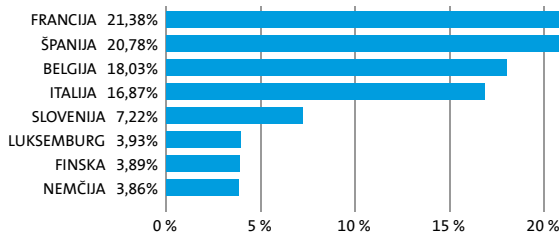
DONOSNOST

12 mesecev	36 mesecev	60 mesecev
0,65%	-0,39%	-0,83%

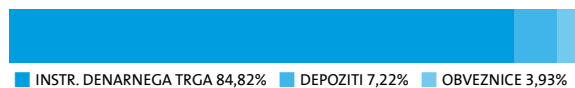
NALOŽBENA POLITIKA

Podsklad Triglav Money Market EUR se uvršča med standardne sklade denarnega trga s spremenljivo neto vrednostjo sredstev. Sredstva nalaga v instrumente denarnega trga in bančne depozite, ki so izdani v evro valuti ter v enote ciljnih skladov denarnega trga. Osnovni naložbeni cilj podsklada je ohranitev glavnice in donosnost, skladna z obrestnimi merami na denarnem trgu ob visoki varnosti naložb (nizko tveganje) ter visoki stopnji likvidnosti.

#### Sestava naložb po državah



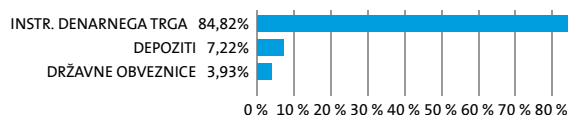
#### Sestava naložb po vrstah finančnih instrumentov




#### Največjih 10 naložb podsklada na dan 30. 06. 2023

Oznaka naložbe	%
FRENCH DISCOUNT T-BILL - BTF 0 10/04/23	6,50
BUONI ORDINARI DEL TES - BOTS 0 10/13/23	6,50
TREASURY CERTIFICATES - BGTB 0 11/09/23	6,48
FRENCH DISCOUNT T-BILL - BTF 0 11/29/23	6,47
TREASURY CERTIFICATES - BGTB 0 03/07/24	6,40
FRENCH DISCOUNT T-BILL - BTF 0 01/24/24	5,79
DEPOZIT BKS BANK AG	5,25
SPAIN LETRAS DEL TESORO - SGLT 0 07/07/23	5,25
BUONI ORDINARI DEL TES - BOTS 0 07/14/23	5,24
SPAIN LETRAS DEL TESORO - SGLT 0 09/08/23	5,22

#### Sestava naložb po dejavnostih



TVEGANOST



MANJŠE TVEGANJE

VEČJE TVEGANJE



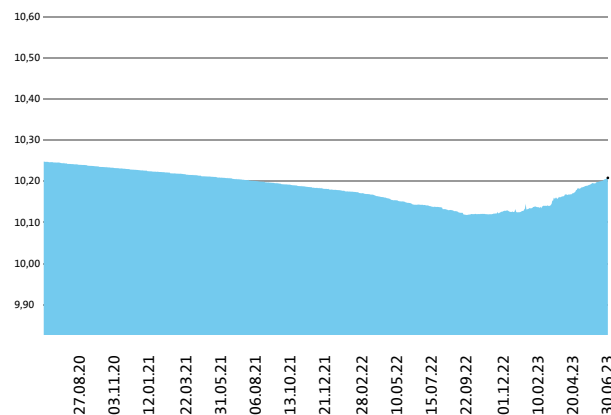
Kazalnik tveganja temelji na predpostavki, da s skladom razpolagate najmanj 1 leto.

DATUM USTANOVITVE:  
GEOGRAFSKA USMERITEV:  
NALOŽBENA POLITIKA:  
VELIKOST PODSKLADA:  
VEP (30. 06. 2023)  
UPRAVLJAVEC PODSKLADA:

31. 10. 2012  
EVRO OBMOČJE  
SKLAD DENARNEGA TRGA  
38,095 mio EUR  
10,21 EUR  
Aleš Čačovič, dipl. ekon.

PODATKI O PODSKLADU

#### Prikaz gibanja vrednosti enote premoženja v EUR



Podsklad Triglav Money Market EUR je v mesecu juniju pridobil 0,14 odstotka. Gibanje medbančne obrestne mere enomesečni EURIBOR je bilo pozitivno, saj se je njena vrednost zvišala za 0,188 odstotne točke. Trimesečni EURIBOR je višje za 0,115 odstotne točke, šestmesečni EURIBOR je višje za 0,140 odstotne točke, medtem ko je enoletni EURIBOR višje za 0,195 odstotne točke. V primerjavi z istim obdobjem lani je enomesečni EURIBOR višje za 3,907 odstotne točke, trimesečni EURIBOR je višje za 3,772 odstotne točke, šestmesečni EURIBOR je višje za 3,637 odstotne točke in enoletni EURIBOR je višje za 3,097 odstotne točke. Omenjene obrestne mere znašajo 3,399 %, 3,577 %, 3,900 % in 4,134 %. Nemške šestmesečne zakladne menice kotirajo pri donosnosti do dospetja 3,3919 %, francoske pri 3,539 %, italijanske pri 3,724 %, nizozemske pri 3,460 % in španske pri 3,600 %.

POROČILO UPRAVLJAVCA PODSKLADA

Sklad denarnega trga Triglav Money Market EUR je podsklad Krovnega sklada Triglav vzajemni skladi in ga upravlja družba Triglav Skladi, d. o. o., Ljubljana. Perspektivno Krovnega sklada Triglav vzajemni skladi in ključni podatki za vlagatelje so v slovenskem jeziku vlagateljem brezplačno na voljo na vseh vpisnih mestih družbe za upravljanje ter na spletni strani [www.triglavskladi.si](http://www.triglavskladi.si). Podatki o gibanju vrednosti enote premoženja vseh podskladov Krovnega sklada Triglav vzajemni skladi so, med drugim, objavljeni v dnevnem časopisu in na spletni strani družbe. Vrednost enote premoženja niha, zato donosi v preteklosti ne zagotavljajo donosov v prihodnosti. Provizijska politika: maksimalni vstopni stroški do 0 %, izstopni stroški pri nekaterih varčevalnih shemah do 0,5 %. Vstopni in izstopni stroški zmanjšujejo prikazan donos. Ocena tveganja in pričakovane donosnosti, prikazana v sintetičnem kazalniku, je izdelana na osnovi preteklih podatkov o poslovanju sklada. Podatki, ki se uporabljajo za izračun, niso nujno zanesljivi pokazatelji profila tveganja in pričakovane donosnosti v prihodnje. Glede na dejansko poslovanje sklada v prihodnosti se lahko ocena spremeni. Najnižja kategorija ne pomeni naložbe brez tveganja. Metodologija izračuna podatkov, predstavljenih v mesečnem poročilu, je vlagateljem na voljo na spletni strani družbe. Kljub nizkemu tveganju sklad denarnega trga ni naložba, ki zagotovo prinaša dobiček. Naložba v sklad denarnega trga ni enaka naložbi v depozite. Obstaja tveganje, da se glavnica, ki se vložijo v sklad denarnega trga, lahko spremeni. Sklad denarnega trga se pri zagotavljanju likvidnosti ali stabilizacije čiste vrednosti sredstev sklada ne opira na zunanjo podporo. Tveganje za izgubo glavnice nosi vlagatelj.

# OBVEZNIŠKI PODSKLAD

## Triglav Obvezniški

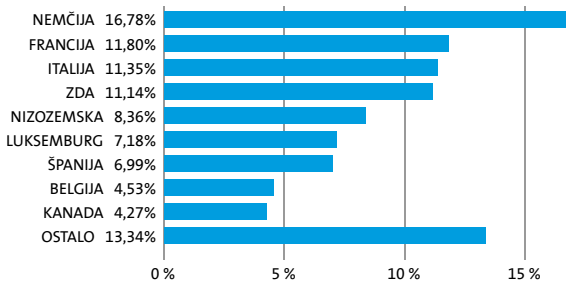
### POROČILO O POSLOVANJU PODSKLADA na dan 30. 06. 2023

DONOSNOST

12 mesecev	36 mesecev	60 mesecev
-4,38%	-15,45%	-16,59%

Večino zbranih sredstev podsklad nalaga v tuje obveznice z visoko bonitetno oceno ter instrumente denarnega trga (zakladne menice, komercialni zapisi, depoziti). Opredeljena naložbena politika podsklada predstavlja vlagatelju varno naložbo s stabilnimi donosi, ki so odvisni od splošnih tržnih gibanj na slovenskem in evropskem finančnem trgu.

#### Sestava naložb po državah



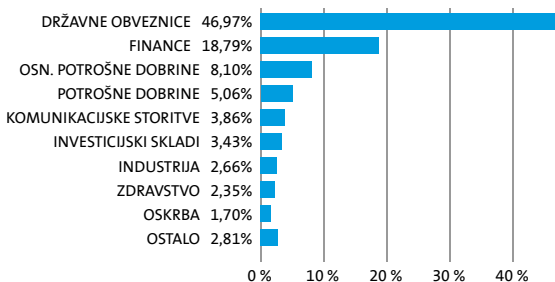
#### Sestava naložb po vrstah finančnih instrumentov



#### Največjih 10 naložb podsklada na dan 30. 06. 2023

Oznaka naložbe	%
REPUBLIKA ITALIA - BTPS 6 05/01/31	10,45
REPUBLIKA FRANCIJA - FRTR 1 1/2 05/25/31	8,28
BONOS Y OBLIG DEL ESTADO - SPGB 1 1/4 10/31/30	5,30
BUNDESREPUBLIK DEUTSCHLAND - DBR 4 3/4 07/04/34	3,33
BELGIUM KINGDOM - BGB 1 1/4 04/22/33	2,70
XTRACKERS II EUR CORPORATE BON - XBLC GY	2,62
BUNDESREPUBLIK DEUTSCHLAND - DBR 5 1/2 01/04/31	2,43
BUNDESREPUBLIK DEUTSCHLAND - DBR 0 1/2 02/15/28	2,15
FRANCE REPUBLIC - FRTR 1 1/4 05/25/34	2,09
NETHERLANDS GOVERNMENT - NETHER 2 1/2 01/15/33	2,07

#### Sestava naložb po dejavnostih



TVEGANOST

1	2	3	4	5	6	7
---	---	---	---	---	---	---

MANJŠE TVEGANJE

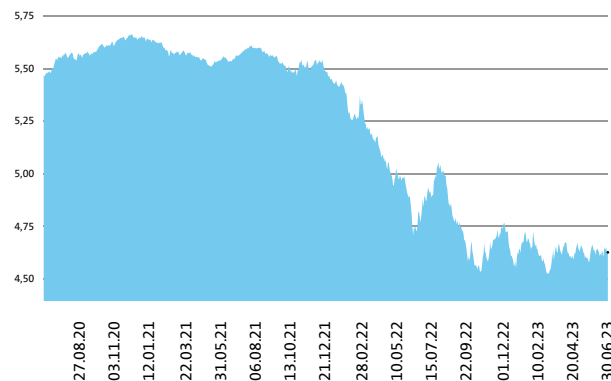
VEČJE TVEGANJE



Kazalnik tveganja temelji na predpostavki, da s skladom razpolagate najmanj 3 leta.

DATUM USTANOVITVE:	27. 10. 2004
GEOGRAFSKA USMERITEV:	SVET
NALOŽBENA POLITIKA:	OBVEZNIŠKI PODSKLAD
VELIKOST PODSKLADA:	76,266 mio EUR
VEP (30. 06. 2023)	4,63 EUR
UPRAVLJAVEC PODSKLADA:	Aleš Čačovič, dipl. ekon.

#### Prikaz gibanja vrednosti enote premoženja v EUR



Podsklad Triglav Obvezniški je v mesecu juniju izgubil 0,55 odstotka. Indeks državnih obveznic iBoxx Euro Sovereigns je izgubil 0,30 odstotka, medtem ko je indeks podjetniških obveznic iBoxx Liquid Corporates izgubil 0,52 odstotka. Med državnimi obveznicami so se v tem obdobju najbolj odrezale italijanske, ki so pridobile 0,36 odstotka, irske, ki so izgubile 0,18 odstotka, in nizozemske, ki so izgubile 0,29 odstotka. Najslabše so se na drugi strani odrezale finske, ki so izgubile 0,58 odstotka, nemške, ki so izgubile 0,70 odstotka, in slovenske, ki so izgubile 1,00 odstotka. Med naložbami v portfelju so se tokrat najbolj odrezale nemške DBHNGR 1 1/8 05/29/51, ki so višje za 3,87 odstotka, romunske ROMANI 3.624 05/26/30, ki so višje za 1,54 odstotka, in hrvaške CROATI 2.7 06/15/28, ki so višje za 0,42 odstotka. Najslabše pa so se po drugi strani odrezale nemške DPWGR 1 5/8 12/05/28, ki so nižje za 2,10 odstotka in irske IUSV, ki so nižje za 3,81 odstotka. Vse spremembe so izražene v evrih.

POROČILO UPRAVLJAVCA PODSKLADA

Obvezniški podsklad Triglav Obvezniški je podsklad Krovnega sklada Triglav vzajemni skladi in ga upravlja družba Triglav Skladi, d. o. o., Ljubljana. Prospekt Krovnega sklada Triglav vzajemni skladi in Ključni podatki za vlagatelje so v slovenskem jeziku vlagateljem brezplačno na voljo na vseh vpisnih mestih družbe za upravljanje in na spletni strani [www.triglavskladi.si](http://www.triglavskladi.si). Podatki o gibanju vrednosti enot premoženja vseh podskladov Krovnega sklada Triglav vzajemni skladi so, med drugim, objavljeni v dnevnem časopisu in na spletni strani družbe. Vrednost enote premoženja nima, zato donosi v preteklosti ne zagotavljajo donosov v prihodnosti. Provizijska politika: maksimalni vstopni stroški do 1,5 %, izstopni stroški pri nekaterih varčevalnih shemah do 1,5 %. Vstopni in izstopni stroški zmanjšujejo prikazan donos. Ocena tveganja in pričakovane donosnosti, prikazana v sintetičnem kazalniku, je izdelana na osnovi preteklih podatkov o poslovanju sklada. Podatki, ki se uporabljajo za izračun, niso nujno zanesljiv pokazatelj profila tveganja in pričakovane donosnosti v prihodnje. Glede na dejansko poslovanje sklada v prihodnosti se lahko ocena spremeni. Najnižja kategorija ne pomeni naložbe brez tveganja. Metodologija izračuna podatkov, predstavljenih v mesečnem poročilu, je vlagateljem na voljo na spletni strani družbe.

# MEŠANI DEFENZIVNI Triglav Preudarni

## POROČILO O POSLOVANJU PODSKLADA na dan 30. 06. 2023

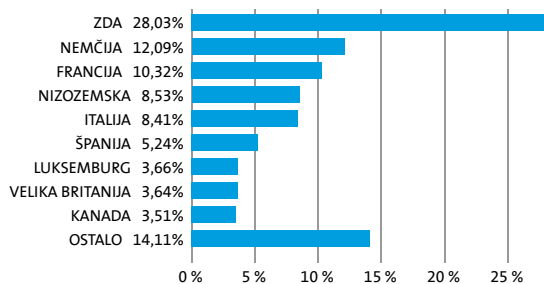
DONOSNOST

12 mesecev	36 mesecev	60 mesecev
-0,20%	-3,83%	/

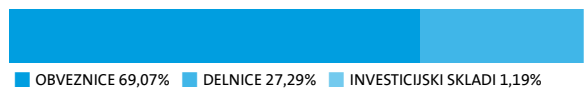
NALOŽBENA POLITIKA

Sklad Triglav Preudarni se glede na vrsto naložb uvršča med mešane defenzivne globalne sklade. Sklad vodi aktivno politiko upravljanja sredstev, vendar ima v vsakem trenutku manj kot 35 % sredstev, naloženih v lastniške vrednostne papirje in enote delniških ciljnih skladov. Naložbe sklada so uravnotežene. Delež naložb v delnice podjetij ter enote delniških investicijskih skladov dosega največ 35 % vrednosti sredstev. Sklad se ne osredotoča na posamezno državo ali podregijo oziroma valuto. Naložbe v delnice oziroma enote drugih investicijskih skladov skupno predstavljajo največ 10 % vseh sredstev.

### Sestava naložb po državah



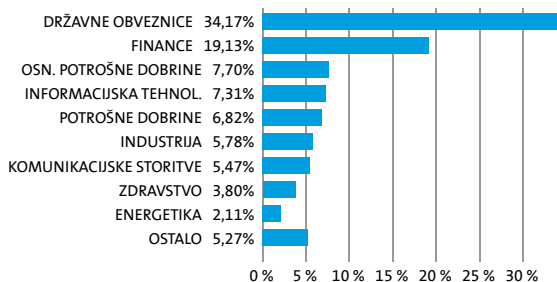
### Sestava naložb po vrstah finančnih instrumentov




### Največjih 10 naložb podsklada na dan 30. 06. 2023

Oznaka naložbe	%
REPUBLIKA ITALIA - BTPS 6 05/01/31	7,68
FRANCE REPUBLIC - FRTR 2 1/2 05/25/30	6,87
BONOS Y OBLIG DEL ESTADO - SPGB 1.95 07/30/30	5,24
BUNDESREPUBLIK DEUTSCHLAND - DBR 4 3/4 07/04/34	4,84
APPLE COMPUTER INC - AAPL US	2,62
MICROSOFT CORP - MSFT US	2,14
BELGIUM KINGDOM - BGB 1 1/4 04/22/33	1,59
NETHERLANDS GOVERNMENT - NETHER 2 1/2 01/15/33	1,46
REPUBLIKA FRANCIJA - FRTR 4 1/2 04/25/41	1,45
DEUTSCHE TELEKOM INT FIN - DT 1 1/8 05/22/26	1,38

### Sestava naložb po dejavnostih



TVEGANOST



MANJŠE TVEGANJE

VEČJE TVEGANJE



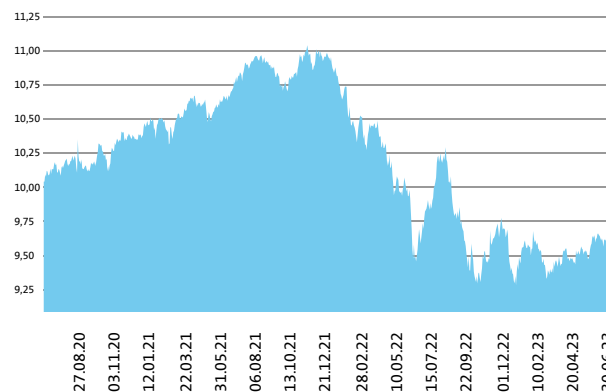
Kazalnik tveganja temelji na predpostavki, da s skladom razpolagate najmanj 3 leta.

DATUM USTANOVITVE:  
GEOGRAFSKA USMERITEV:  
NALOŽBENA POLITIKA:  
VELIKOST PODSKLADA:  
VEP (30. 06. 2023)  
UPRAVLJAVEC PODSKLADA:

22. 06. 2020  
GLOBALNI TRGI  
MEŠANI DEFENZIVNI  
28,650 mio EUR  
9,66 EUR  
Gašper Dovč, spec.

PODATKI O PODSKLADU

### Prikaz gibanja vrednosti enote premoženja v EUR



Podsklad Triglav Preudarni je v mesecu juniju pridobil 0,7 odstotka. Delniški indeks razvitih držav MSCI WORLD je pridobil 4,1 odstotka, indeks državnih obveznic iBoxx EUR Liquid Sovereigns Global je izgubil 0,3 odstotka, medtem ko je indeks podjetniških obveznic iBoxx EUR Liquid Corporates izgubil 0,5 odstotka. Med globalnimi sektorskimi indeksi so se v tem obdobju najbolj odrezali indeks podjetij iz sektorja trajnih dobrin, ki je pridobil 8,5 odstotka, indeks podjetij iz sektorja industrije, ki je pridobil 7,0 odstotka, in indeks podjetij iz sektorja surovin, ki je pridobil 6,2 odstotka. Najslabše so se na drugi strani odrezali indeks podjetij iz sektorja osnovnih dobrin, ki je pridobil 1,3 odstotka, indeks podjetij iz sektorja komunikacij, ki je pridobil 0,9 odstotka, in indeks podjetij iz sektorja javne oskrbe, ki je pridobil 0,4 odstotka. Med naložbami v portfelju so največ pridobile delnice ameriškega podjetja iz sektorja trajnih dobrin Carnival Corp, ki so višje za 64,9 odstotka, ameriškega podjetja iz sektorja industrije Generac Holdings Inc, ki so višje za 34,6 odstotka, in ameriškega podjetja iz sektorja industrije Caterpillar Inc, ki so višje za 17,6 odstotka. Največje padce so po drugi strani dosegle delnice ameriškega podjetja iz sektorja informacijske tehnologije Synopsys Inc, ki so nižje za 5,9 odstotka in danskega podjetja iz sektorja industrije Vestas Wind Systems A/S, ki so nižje za 8,5 odstotka. Vse spremembe so izražene v evrih.

POROČILO UPRAVLJAVCA PODSKLADA

Mešani defenzivni Triglav Preudarni je podsklad Krovnega sklada Triglav vzajemni skladi in ga upravlja družba Triglav Skladi, d. o. o., Ljubljana. Prospekt Krovnega sklada Triglav vzajemni skladi in Ključni podatki za vlagatelje so v slovenskem jeziku vlagateljem brezplačno na voljo na vseh vpisnih mestih družbe za upravljanje in na spletni strani [www.triglavskladi.si](http://www.triglavskladi.si). Podatki o gibanju vrednosti enot premoženja vseh podskladov Krovnega sklada Triglav vzajemni skladi so, med drugim, objavljeni v dnevnem časopisju in na spletni strani družbe. Vrednost enote premoženja niha, zato donosi v preteklosti ne zagotavljajo donosov v prihodnosti. Provizijska politika: maksimalni vstopni stroški do 1,5 %, izstopni stroški pri nekaterih varčevalnih shemah do 2 %. Vstopni in izstopni stroški zmanjšujejo prikazan donos. Ocena tveganja in pričakovane donosnosti, prikazana v sintetičnem kazalniku, je izdelana na osnovi preteklih podatkov o poslovanju sklada. Podatki, ki se uporabljajo za izračun, niso nujno zanesljiv pokazatelj profila tveganja in pričakovane donosnosti v prihodnje. Glede na dejansko poslovanje sklada v prihodnosti se lahko ocena spremeni. Najnižja kategorija ne pomeni naložbe brez tveganja. Metodologija izračuna podatkov, predstavljenih v mesečnem poročilu, je vlagateljem na voljo na spletni strani družbe.

# DELNIŠKI PODSKLAD

## Triglav Rastoči trgi

### POROČILO O POSLOVANJU PODSKLADA na dan 30. 06. 2023

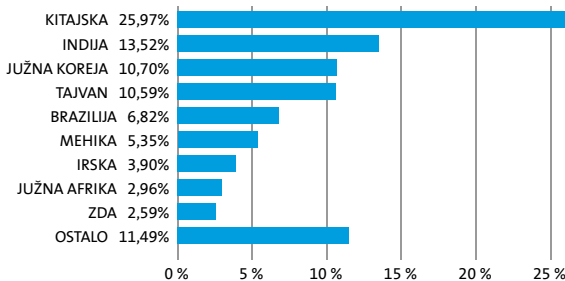
DONOSNOST

12 mesecev	36 mesecev	60 mesecev
-7,90%	-7,74%	-4,81%

NALOŽBENA POLITIKA

Triglav Rastoči trgi je globalni delniški podsklad. Osnovni cilj podsklada je doseganje visokih donosov na osnovi kapitalskih dobičkov in dividend z naložbami pretežno v delnice podjetij na hitro rastočih svetovnih trgih Latinske Amerike, Afrike, Azije in Vzhodne Evrope. Delnice in enote investicijskih skladov skupaj predstavljajo najmanj 85 odstotkov sredstev podsklada.

#### Sestava naložb po državah



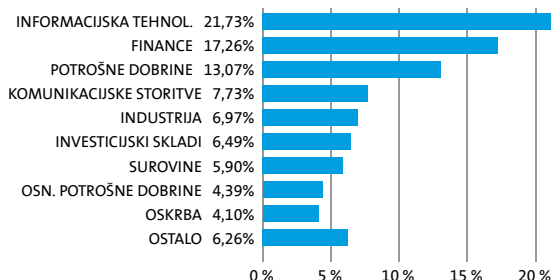
#### Sestava naložb po vrstah finančnih instrumentov



#### Največjih 10 naložb podsklada na dan 30. 06. 2023

Oznaka naložbe	%
TAIWAN SEMICONDUCTOR-SP ADR - 2330 TT	6,57
SAMSUNG ELECTRONICS CO LTD - 005930 KS	6,45
TENCENT HOLDINGS LTD - 700 HK	4,65
ICICI BANK LTD - IBN US	4,25
ISHARES MSCI SAUDI ARABIA CAPP - IKSA LN	3,90
ALIBABA GROUP HOLDING LTD - 9988 HK	3,72
RELIANCE INDUSTRIES LTD - RIGD LI	3,48
HDFC BANK LTD - HDB US	3,03
ISHARES MSCI EMERGING MARKETS ETF - EEM US	2,59
BAIDU INC - 9888 HK	2,28

#### Sestava naložb po dejavnostih



TVEGANOST



MANJŠE TVEGANJE

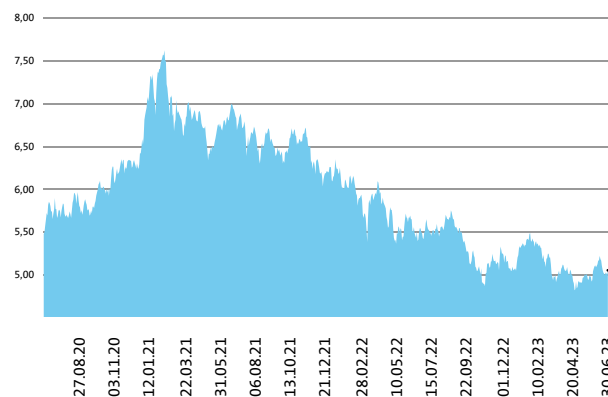
VEČJE TVEGANJE



Kazalnik tveganja temelji na predpostavki, da s skladom razpolagate najmanj 5 let.

DATUM USTANOVITVE:	18. 05. 2006
GEOGRAFSKA USMERITEV:	GLOBALNI HITRO RASTOČI TRGI
NALOŽBENA POLITIKA:	DELNIŠKI PODSKLAD
VELIKOST PODSKLADA:	43,576 mio EUR
VEP (30. 06. 2023)	5,05 EUR
UPRAVLJAVEC PODSKLADA:	mag. Matjaž Dlesk, CFA

#### Prikaz gibanja vrednosti enote premoženja v EUR



Podsklad Triglav Rastoči trgi je v mesecu juniju pridobil 2,7 odstotka. Indeks regije rastočih trgov MSCI EM je pridobil 1,5 odstotka. Med ciljnim borznimi indeksi so se v tem obdobju najbolj odrezali brazilski IBOX, ki je pridobil 12,1 odstotka, poljski WIG20, ki je pridobil 11,2 odstotka, in madžarski BUX, ki je pridobil 6,6 odstotka. Najslabše so se na drugi strani odrezali južnokorejski KOSPI, ki je izgubil 1,9 odstotka, tajski SET, ki je izgubil 5,4 odstotka, in turški XU100, ki je izgubil 7,9 odstotka. Med naložbami v portfelju so največ pridobile delnice poljskega podjetja iz sektorja komunikacij CD Projekt SA, ki so višje za 30,6 odstotka, brazilskega podjetja iz sektorja osnovnih dobrin Natura & Co Holding SA, ki so višje za 23,9 odstotka, in brazilskega podjetja iz sektorja financ Banco BTG Pactual SA, ki so višje za 23,0 odstotka. Največje padce so po drugi strani dosegle delnice južnokorejskega podjetja iz sektorja informacijske tehnologije Samsung SDI Co Ltd, ki so nižje za 8,1 odstotka, kitajskega podjetja iz sektorja javne oskrbe China Longyuan Power Group Corp Ltd, ki so nižje za 9,7 odstotka, in južnoafriškega podjetja iz sektorja surovin AngloGold Ashanti Ltd, ki so nižje za 15,4 odstotka. Vse spremembe so izražene v evrih.

POROČILO UPRAVLJAVCA PODSKLADA

Delniški podsklad Triglav Rastoči trgi je podsklad Krovnega sklada Triglav vzajemni skladi in ga upravlja družba Triglav Skladi, d. o. o., Ljubljana. Prospekt Krovnega sklada Triglav vzajemni skladi in Ključni podatki za vlagatelje so v slovenskem jeziku vlagateljem brezplačno na voljo na vseh vpisnih mestih družbe za upravljanje in na spletni strani [www.triglavskladi.si](http://www.triglavskladi.si). Podatki o gibanju vrednosti enot premoženja vseh podskladov Krovnega sklada Triglav vzajemni skladi so, med drugim, objavljeni v dnevnem časopisu in na spletni strani družbe. Vrednost enote premoženja nima, zato donosi v preteklosti ne zagotavljajo donosov v prihodnosti. Provizijska politika: maksimalni vstopni stroški do 3 %, izstopni stroški pri nekaterih varčevalnih shemah do 2 %. Vstopni in izstopni stroški zmanjšujejo prikazan donos. Ocena tveganja in pričakovane donosnosti, prikazana v sintetičnem kazalniku, je izdelana na osnovi preteklih podatkov o poslovanju sklada. Podatki, ki se uporabljajo za izračun, niso nujno zanesljiv pokazatelj profila tveganja in pričakovane donosnosti v prihodnje. Glede na dejansko poslovanje sklada v prihodnosti se lahko ocena spremeni. Najnižja kategorija ne pomeni naložbe brez tveganja. Metodologija izračuna podatkov, predstavljenih v mesečnem poročilu, je vlagateljem na voljo na spletni strani družbe.

# MEŠANI PODSKLAD

## Triglav Renta

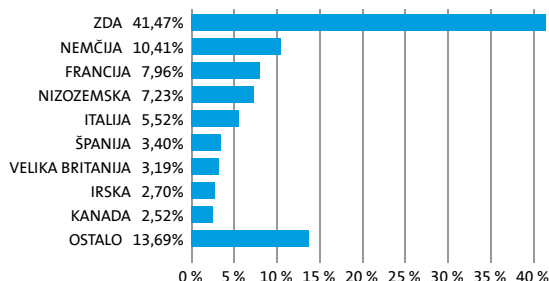
### POROČILO O POSLOVANJU PODSKLADA na dan 30. 06. 2023

DONOSNOST

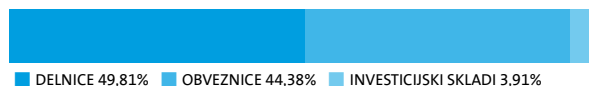
12 mesecev	36 mesecev	60 mesecev
3,03%	8,50%	14,50%

Uravnotežena naložbena politika zagotavlja dolgoročno rast vloženih sredstev s poudarkom na zmanjšanju tveganj, kar omogoča široka razpršitev pretežno v delnice uspešnih svetovnih podjetij ter prvovrstne podjetniške in državne obveznice. Del sredstev je naložen v kratkoročnih netveganih vrednostnih papirjih.

#### Sestava naložb po državah



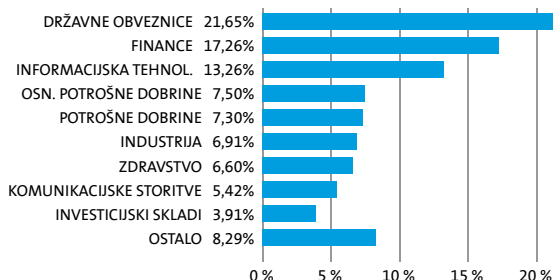
#### Sestava naložb po vrstah finančnih instrumentov




#### Največjih 10 naložb podsklada na dan 30. 06. 2023

Oznaka naložbe	%
APPLE COMPUTER INC - AAPL US	5,37
REPUBLIKA ITALIA - BTPS 6 05/01/31	4,83
MICROSOFT CORP - MSFT US	4,42
BONOS Y OBLIG DEL ESTADO - SPGB 1.95 07/30/30	3,40
BUNDESREPUBLIK DEUTSCHLAND - DBR 4 3/4 07/04/34	2,92
ISHARES MSCI WORLD UCITS ETF A - EUNL GY	2,32
REPUBLIKA FRANCIA - FRTR 1 1/2 05/25/31	2,20
FRANCE REPUBLIC - FRTR 2 1/2 05/25/30	1,81
SPDR S & P 500 ETF TRUST - SPY US	1,59
AMAZON.COM - AMZN US	1,38

#### Sestava naložb po dejavnostih



TVEGANOST



MANJŠE TVEGANJE

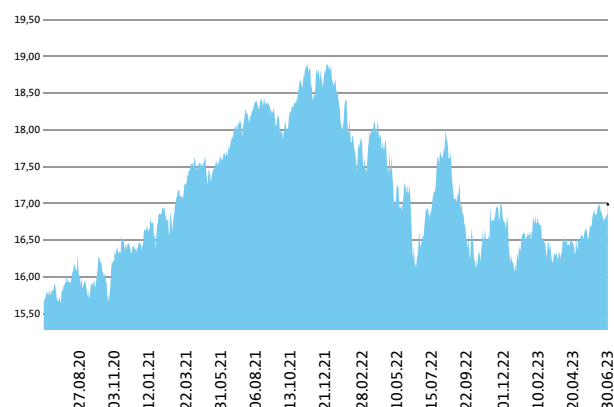
VEČJE TVEGANJE



Kazalnik tveganja temelji na predpostavki, da s skladom razpolagate najmanj 3 leta.

DATUM USTANOVITVE:	13. 10. 1999
GEOGRAFSKA USMERITEV:	SVET
NALOŽBENA POLITIKA:	MEŠANI PODSKLAD
VELIKOST PODSKLADA:	166,657 mio EUR
VEP (30. 06. 2023)	16,99 EUR
UPRAVLJAVEC PODSKLADA:	Gašper Dovč, spec.

#### Prikaz gibanja vrednosti enote premoženja v EUR



Podsklad Triglav Renta je v mesecu juniju pridobil 1,8 odstotka. Delniški indeks razvitih držav MSCI WORLD je pridobil 4,1 odstotka, indeks državnih obveznic iBoxx EUR Liquid Sovereigns Global je izgubil 0,3 odstotka, medtem ko je indeks podjetniških obveznic iBoxx EUR Liquid Corporates izgubil 0,5 odstotka. Med globalnimi sektorskimi indeksi so se v tem obdobju najbolj odrezali indeks podjetij iz sektorja trajnih dobrin, ki je pridobil 8,5 odstotka, indeks podjetij iz sektorja industrije, ki je pridobil 7,0 odstotka, in indeks podjetij iz sektorja surovin, ki je pridobil 6,2 odstotka. Najslabše so se na drugi strani odrezali indeks podjetij iz sektorja osnovnih dobrin, ki je pridobil 1,3 odstotka, indeks podjetij iz sektorja komunikacij, ki je pridobil 0,9 odstotka, in indeks podjetij iz sektorja javne oskrbe, ki je pridobil 0,4 odstotka. Med naložbami v portfelju so največ pridobile delnice ameriškega podjetja iz sektorja trajnih dobrin Carnival Corp, ki so višje za 64,9 odstotka, ameriškega podjetja iz sektorja industrije Generac Holdings Inc, ki so višje za 34,6 odstotka, in ameriškega podjetja iz sektorja industrije Caterpillar Inc, ki so višje za 17,6 odstotka. Največje padce so po drugi strani dosegle delnice ameriškega podjetja iz sektorja informacijske tehnologije Synopsys Inc, ki so nižje za 5,9 odstotka, ameriškega podjetja iz sektorja informacijske tehnologije Salesforce.com Inc, ki so nižje za 7,0 odstotka, in danskega podjetja iz sektorja industrije Vestas Wind Systems A/S, ki so nižje za 8,5 odstotka. Vse spremembe so izražene v evrih.

Mešani podsklad Triglav Renta je podsklad Krovnega sklada Triglav vzajemni skladi in ga upravlja družba Triglav Skladi, d. o. o., Ljubljana. Prospekt Krovnega sklada Triglav vzajemni skladi in ključni podatki za vlagatelje so v slovenskem jeziku vlagateljem brezplačno na voljo na vseh vpisnih mestih družbe za upravljanje in na spletni strani [www.triglavskladi.si](http://www.triglavskladi.si). Podatki o gibanju vrednosti enot premoženja vseh podskladov Krovnega sklada Triglav vzajemni skladi so, med drugim, objavljeni v dnevnem časopisju in na spletni strani družbe. Vrednost enote premoženja nima, zato donosi v preteklosti ne zagotavljajo donosov in pričakovane donosnosti, prikazane v sintetičnem kazalniku, je izdelana na osnovi preteklih podatkov o poslovanju sklada. Podatki, ki se uporabljajo za izračun, niso nujno zanesljiv pokazatelj profila tveganja in pričakovane donosnosti v prihodnje. Glede na dejansko poslovanje sklada v prihodnosti se lahko ocena spremeni. Najnižja kategorija ne pomeni naložbe brez tveganja. Metodologija izračuna podatkov, predstavljenih v mesečnem poročilu, je vlagateljem na voljo na spletni strani družbe.

POROČILO UPRAVLJAVCA PODSKLADA

# DELNIŠKI PODSKLAD Triglav Severna Amerika

## POROČILO O POSLOVANJU PODSKLADA na dan 30. 06. 2023

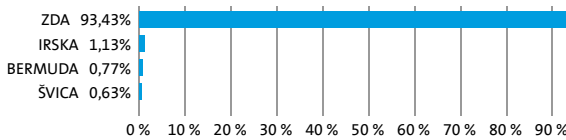
DONOSNOST

12 mesecev	36 mesecev	60 mesecev
11,88%	42,21%	70,17%

NALOŽBENA POLITIKA

Osnovni cilj delniškega podsklada Triglav Severna Amerika je doseganje dolgoročne rasti vrednosti premoženja na osnovi kapitalskih dobičkov in dividend. Zato so naložbe podsklada pretežno usmerjene v delnice podjetij z izgrajeno strategijo razvoja in potencialom dolgoročne rasti ter visoko likvidnostjo. Naložbe podsklada so primarno (najmanj 80 odstotkov sredstev podsklada) usmerjene v delnice podjetij z domicilom v regiji Severne Amerike. Naložbe v delnice podjetij in v enote delniških ciljnih skladov skupaj predstavljajo najmanj 85 odstotkov vseh sredstev podsklada.

### Sestava naložb po državah



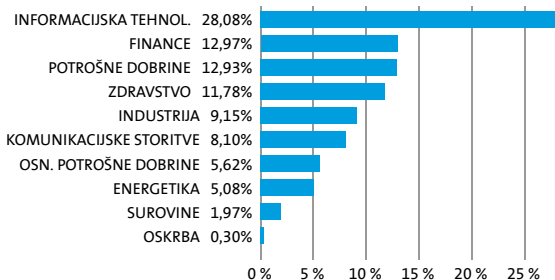
### Sestava naložb po vrstah finančnih instrumentov



### Največjih 10 naložb podsklada na dan 30. 06. 2023

Oznaka naložbe	%
APPLE COMPUTER INC - AAPL US	8,61
MICROSOFT CORP - MSFT US	7,80
AMAZON.COM - AMZN US	6,68
ALPHABET INC - GOOGL US	4,04
NVIDIA CORP - NVDA US	3,83
META PLATFORMS INC - META US	2,46
VISA INC - V US	1,97
CONOCOPHILLIPS - COP US	1,93
JP MORGAN - JPM US	1,89
UNITEDHEALTH GROUP INC - UNH US	1,88

### Sestava naložb po dejavnostih



TVEGANOST

1	2	3	4	5	6	7
---	---	---	---	---	---	---

MANJŠE TVEGANJE

VEČJE TVEGANJE



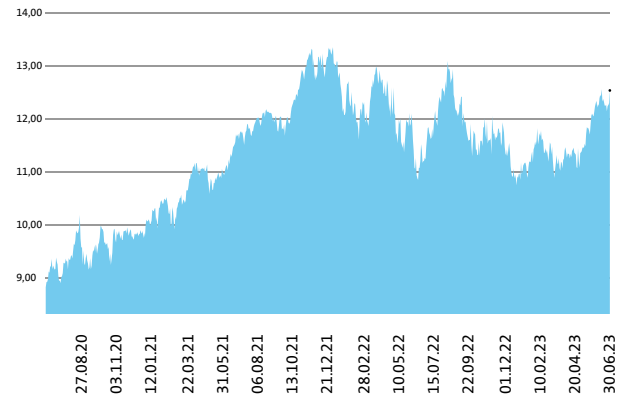
Kazalnik tveganja temelji na predpostavki, da s skladom razpolagate najmanj 5 let.

DATUM USTANOVITVE:  
GEOGRAFSKA USMERITEV:  
NALOŽBENA POLITIKA:  
VELIKOST PODSKLADA:  
VEP (30. 06. 2023)  
UPRAVLJAVEC PODSKLADA:

18. 05. 2006  
SEVERNA AMERIKA  
DELNIŠKI PODSKLAD  
64,301 mio EUR  
12,54 EUR  
Slavko Rogan, dipl. ekon.

PODATKI O PODSKLADU

### Prikaz gibanja vrednosti enote premoženja v EUR



Podsklad Triglav Severna Amerika je v mesecu juniju pridobil 4,1 odstotka. Indeks ameriških podjetij MSCI USA je pridobil 4,7 odstotka. Med ciljnim ameriškim borznim indeksom so se v tem obdobju najbolj odrezali indeks podjetij iz sektorja trajnih dobrin, ki je pridobil 10,0 odstotka, indeks podjetij iz sektorja industrije, ki je pridobil 9,2 odstotka, in indeks podjetij iz sektorja surovin, ki je prav tako pridobil 9,2 odstotka. Najslabše so se na drugi strani odrezali indeks podjetij iz sektorja osnovnih dobrin, ki je pridobil 1,2 odstotka, indeks podjetij iz sektorja komunikacij, ki je pridobil 1,0 odstotka, in indeks podjetij iz sektorja javne oskrbe, ki je izgubil 0,3 odstotka. Med naložbami v portfelju so največ pridobile delnice ameriškega podjetja iz sektorja industrije Delta Air Lines Inc, ki so višje za 28,7 odstotka, ameriškega podjetja iz sektorja trajnih dobrin Tesla Inc, ki so višje za 26,2 odstotka, in ameriškega podjetja iz sektorja industrije Plug Power Inc, ki so višje za 22,8 odstotka. Največje padce so po drugi strani dosegle delnice ameriškega podjetja iz sektorja informacijske tehnologije salesforce.com Inc, ki so nižje za 7,0 odstotka, ameriškega podjetja iz sektorja informacijske tehnologije Micron Technology Inc, ki so nižje za 9,0 odstotka, in ameriškega podjetja iz sektorja informacijske tehnologije Okta Inc, ki so nižje za 25,0 odstotka. Vse spremembe so izražene v evrih.

POROČILO UPRAVLJAVCA PODSKLADA

Delniški podsklad Triglav Severna Amerika je podsklad Krovnega sklada Triglav vzajemni skladi in ga upravlja družba Triglav Skladi, d. o. o., Ljubljana. Prospekt Krovnega sklada Triglav vzajemni skladi in Ključni podatki za vlagatelje so v slovenskem jeziku vlagateljem brezplačno na voljo na vseh vpisnih mestih družbe za upravljanje in na spletni strani [www.triglavskladi.si](http://www.triglavskladi.si). Podatki o gibanju vrednosti enote premoženja vseh podskladov Krovnega sklada Triglav vzajemni skladi so, med drugim, objavljeni v dnevnem časopisu in na spletni strani družbe. Vrednost enote premoženja niha, zato donosi v preteklosti ne zagotavljajo donosov v prihodnosti. Provizijska politika: maksimalni vstopni stroški do 3 %, izstopni stroški pri nekaterih varčevalnih shemah do 2 %. Vstopni in izstopni stroški zmanjšujejo prikazan donos. Ocena tveganja in pričakovane donosnosti, prikazana v sintetičnem kazalniku, je izdelana na osnovi preteklih podatkov o poslovanju sklada. Podatki, ki se uporabljajo za izračun, niso nujno zanesljiv pokazatelj profila tveganja in pričakovane donosnosti v prihodnje. Glede na dejansko poslovanje sklada v prihodnosti se lahko ocena spremeni. Najnižja kategorija ne pomeni naložbe brez tveganja. Metodologija izračuna podatkov, predstavljenih v mesečnem poročilu, je vlagateljem na voljo na spletni strani družbe.

# DELNIŠKI PODSKLAD Triglav Steber Global

## POROČILO O POSLOVANJU PODSKLADA na dan 30. 06. 2023

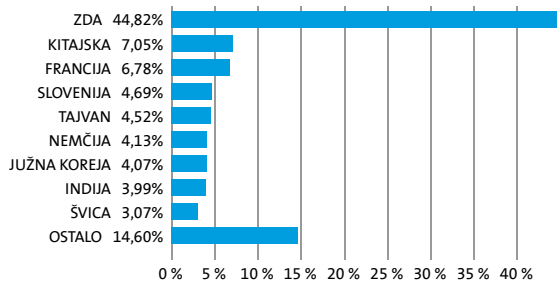
DONOSNOST

12 mesecev	36 mesecev	60 mesecev
10,61%	20,51%	30,15%

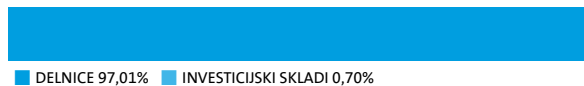
NALOŽBENA POLITIKA

Triglav Steber Global je delniški globalni sklad. Naložbe podsklada so globalno usmerjene v najbolj prepoznavna svetovna podjetja, ki so kapitalsko močna, visoko likvidna in za katere lahko v prihodnosti pričakujemo solidno rast. Tveganje zmanjšujemo z razpršenostjo v veliko število delnic, pri čemer se sklad ne omejuje na posamezno regijo. V portfelju bodo prevladovala naložbe iz razvitih trgov, pomemben pa bo tudi delež naložb iz trgov v razvoju.

### Sestava naložb po državah



### Sestava naložb po vrstah finančnih instrumentov

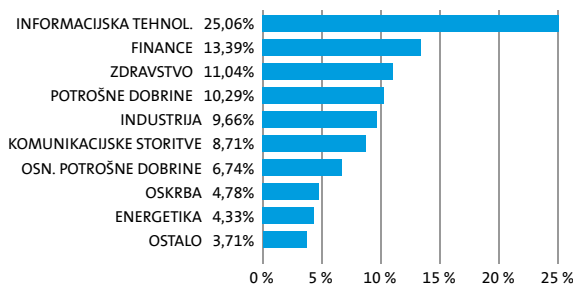


SESTAVA NALOŽB

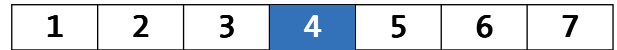
### Največjih 10 naložb podsklada na dan 30. 06. 2023

Oznaka naložbe	%
MICROSOFT CORP - MSFT US	5,34
APPLE COMPUTER INC - AAPL US	4,82
TAIWAN SEMICONDUCTOR-SP ADR - TSM US	4,52
NVIDIA CORP - NVDA US	2,91
SAMSUNG ELECTRONICS CO LTD - 005930 KS	2,72
BERKSHIRE HATHAWAY INC - BRK/B US	2,48
TENCENT HOLDINGS LTD - 700 HK	2,43
RELIANCE INDUSTRIES LTD - RIGD LI	2,24
JP MORGAN - JPM US	2,23
UNITEDHEALTH GROUP INC - UNH US	2,21

### Sestava naložb po dejavnostih



TVEGANOST



MANJŠE TVEGANJE

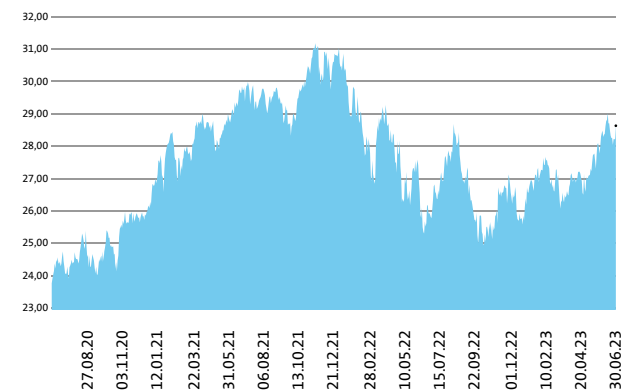
VEČJE TVEGANJE



Kazalnik tveganja temelji na predpostavki, da s skladom razpolagate najmanj 5 let.

DATUM USTANOVITVE:	30. 05. 1998
GEOGRAFSKA USMERITEV:	SVET
NALOŽBENA POLITIKA:	DELNIŠKI PODSKLAD
VELIKOST PODSKLADA:	240,443 mio EUR
VEP (30. 06. 2023)	28,63 EUR
UPRAVLJAVEC PODSKLADA:	Sašo Ivanović, univ. dipl. ekon.

### Prikaz gibanja vrednosti enote premoženja v EUR



Podsklad Triglav Steber Global je v mesecu juniju pridobil 3,1 odstotka. Globalni delniški indeks MSCI ACWI je pridobil 3,9 odstotka. Med ciljnimimi borznimi indeksi so se v tem obdobju najbolj odrezali ameriški MSCI USA, ki je pridobil 4,7 odstotka, kanadski MSCI Canada, ki je pridobil 4,6 odstotka, in evropski MSCI Europe, ki je pridobil 2,2 odstotka. Najslabše so se na drugi strani odrezali japonski MSCI Japan, ki je pridobil 2,1 odstotka, in indeks držav regije rastočih trgov MSCI EM, ki je pridobil 1,5 odstotka. Med naložbami v portfelju so največ pridobile delnice južnoafriškega podjetja iz sektorja trajnih dobrin Naspers Ltd, ki so višje za 17,3 odstotka, ameriškega podjetja iz sektorja industrije Rockwell Automation Inc, ki so višje za 16,3 odstotka, in ameriškega podjetja iz sektorja informacijske tehnologije Adobe Inc, ki so višje za 15,1 odstotka. Največje padce so po drugi strani dosegle delnice kitajskega podjetja iz sektorja zdravstva Wuxi Biologics Cayman Inc, ki so nižje za 7,9 odstotka, južnokorejskega podjetja iz sektorja informacijske tehnologije Samsung SDI Co Ltd, ki so nižje za 8,1 odstotka, in kitajskega podjetja iz sektorja javne oskrbe China Longyuan Power Group Corp Ltd, ki so nižje za 9,7 odstotka. Vse spremembe so izražene v evrih.

POROČILO UPRAVLJAVCA PODSKLADA

Delniški podsklad Triglav Steber Global je podsklad Krovnega sklada Triglav vzajemni skladi in ga upravlja družba Triglav Skladi, d. o. o., Ljubljana. Prospekt Krovnega sklada Triglav vzajemni skladi in Ključni podatki za vlagatelje so v slovenskem jeziku vlagateljem brezplačno na voljo na vseh vpisnih mestih družbe za upravljanje in na spletni strani [www.triglavskladi.si](http://www.triglavskladi.si). Podatki o gibanju vrednosti enot premoženja vseh podskladov Krovnega sklada Triglav vzajemni skladi so, med drugim, objavljeni v dnevnem časopisju in na spletni strani družbe. Vrednost enote premoženja niha, zato donosi v preteklosti ne zagotavljajo donosov in pričakovane donosnosti, prikazana v sintetičnem kazalniku, je izdelana na osnovi preteklih podatkov o poslovanju sklada. Podatki, ki se uporabljajo za izračun, niso nujno zanesljiv pokazatelj profila tveganja in pričakovane donosnosti v prihodnje. Glede na dejansko poslovanje sklada v prihodnosti se lahko ocena spremeni. Najnižja kategorija ne pomeni naložbe brez tveganja. Metodologija izračuna podatkov, predstavljenih v mesečnem poročilu, je vlagateljem na voljo na spletni strani družbe.

# DELNIŠKI PODSKLAD

## Triglav Svetovni razviti trgi

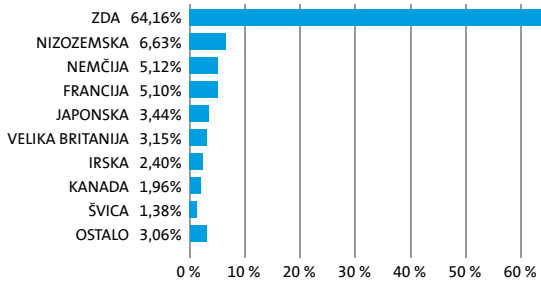
### POROČILO O POSLOVANJU PODSKLADA na dan 30. 06. 2023

DONOSNOST

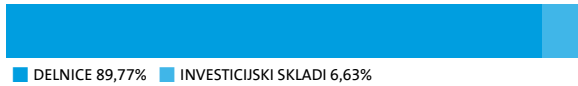
12 mesecev	36 mesecev	60 mesecev
10,42%	32,34%	42,49%

Osnovni cilj delniškega podsklada Triglav Svetovni razviti trgi je doseganje dolgoročne rasti vrednosti premoženja na osnovi kapitalskih dobičkov in dividend. Naložbe podsklada so globalno usmerjene, in sicer pretežno v delnice podjetij z domicilom na razvitih trgih ter v enote delniških ciljnih skladov, ki imajo naložbeno politiko usmerjeno na razvite kapitalske trge, brez osredotočanja na eno državo ali regijo.

#### Sestava naložb po državah



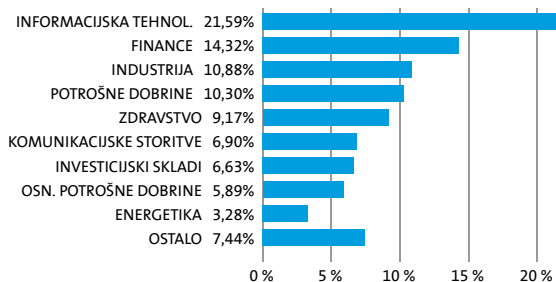
#### Sestava naložb po vrstah finančnih instrumentov



#### Največjih 10 naložb podsklada na dan 30. 06. 2023

Oznaka naložbe	%
APPLE COMPUTER INC - AAPL US	8,13
MICROSOFT CORP - MSFT US	6,68
AMAZON.COM - AMZN US	3,33
ALPHABET INC - GOOGL US	2,88
ASML HOLDING NV - ASML NA	2,84
ISHARES MSCI WORLD UCITS ETF A - EUNL GY	2,40
SPDR S & P 500 ETF TRUST - SPY US	2,16
ROYAL BANK OF CANADA - RY CT	1,96
SAP SE - SAP GY	1,83
ASTRAZENECA PLC - AZN LN	1,63

#### Sestava naložb po dejavnostih



TVEGANOST



MANJŠE TVEGANJE

VEČJE TVEGANJE

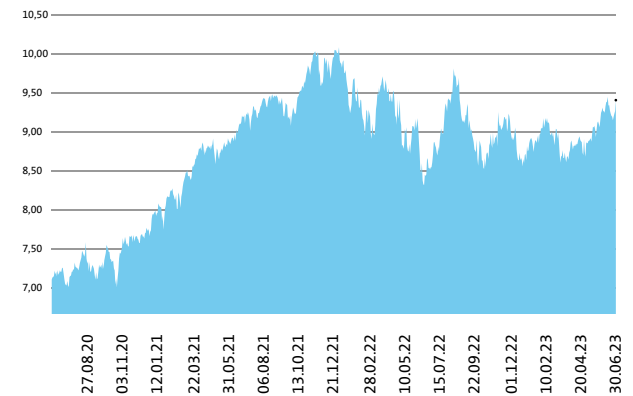


Kazalnik tveganja temelji na predpostavki, da s skladom razpolagate najmanj 5 let.

DATUM USTANOVITVE:  
GEOGRAFSKA USMERITEV:  
NALOŽBENA POLITIKA:  
VELIKOST PODSKLADA:  
VEP (30. 06. 2023)  
UPRAVLJAVEC PODSKLADA:

18. 05. 2006  
GLOBALNI RAZVITI TRG  
DELNIŠKI PODSKLAD  
160,796 mio EUR  
9,41 EUR  
Gašper Dovč, spec.

#### Prikaz gibanja vrednosti enote premoženja v EUR



Podsklad Triglav Svetovni razviti trgi je v mesecu juniju pridobil 3,8 odstotka. Delniški indeks razvitih držav MSCI WORLD je pridobil 4,1 odstotka. Med globalnimi sektorskimi indeksi so se v tem obdobju najbolj odrezali indeks podjetij iz sektorja trajnih dobrin, ki je pridobil 8,5 odstotka, indeks podjetij iz sektorja industrije, ki je pridobil 7,0 odstotka, in indeks podjetij iz sektorja surovin, ki je pridobil 6,2 odstotka. Najslabše so se na drugi strani odrezali indeks podjetij iz sektorja osnovnih dobrin, ki je pridobil 1,3 odstotka, indeks podjetij iz sektorja komunikacij, ki je pridobil 0,9 odstotka, in indeks podjetij iz sektorja javne oskrbe, ki je pridobil 0,4 odstotka. Med naložbami v portfelju so največ pridobile delnice ameriškega podjetja iz sektorja trajnih dobrin Carnival Corp, ki so višje za 64,9 odstotka, ameriškega podjetja iz sektorja industrije Generac Holdings Inc, ki so višje za 34,6 odstotka, in ameriškega podjetja iz sektorja industrije Caterpillar Inc, ki so višje za 17,6 odstotka. Največje padce so po drugi strani dosegle delnice ameriškega podjetja iz sektorja informacijske tehnologije Synopsys Inc, ki so nižje za 5,9 odstotka, ameriškega podjetja iz sektorja informacijske tehnologije Salesforce.com Inc, ki so nižje za 7,0 odstotka, in danskega podjetja iz sektorja industrije Vestas Wind Systems A/S, ki so nižje za 8,5 odstotka. Vse spremembe so izražene v evrih.

PODATKI O PODSKLADU

POROČILO UPRAVLJAVCA PODSKLADA

Delniški podsklad Triglav Svetovni razviti trgi je podsklad Krovnega sklada Triglav vzajemni skladi in ga upravlja družba Triglav Skladi, d. o. o., Ljubljana. Prospekt Krovnega sklada Triglav vzajemni skladi in Ključni podatki za vlagatelje so v slovenskem jeziku vlagateljem brezplačno na voljo na vseh vpisnih mestih družbe za upravljanje in na spletni strani [www.triglavskladi.si](http://www.triglavskladi.si). Podatki o gibanju vrednosti enote premoženja vseh podskladov Krovnega sklada Triglav vzajemni skladi so, med drugim, objavljeni v dnevnem časopisu in na spletni strani družbe. Vrednost enote premoženja niha, zato donosi v preteklosti ne zagotavljajo donosov v prihodnosti. Provizijska politika: maksimalni vstopni stroški do 3 %, izstopni stroški pri nekaterih varčevalnih shemah do 2 %. Vstopni in izstopni stroški zmanjšujejo prikazani donos. Ocena tveganja in pričakovane donosnosti, prikazana v sintetičnem kazalniku, je izdelana na osnovi preteklih podatkov o poslovanju sklada. Podatki, ki se uporabljajo za izračun, niso nujno zanesljiv pokazatelj profila tveganja in pričakovane donosnosti v prihodnje. Glede na dejansko poslovanje sklada v prihodnosti se lahko ocena spremeni. Najnižja kategorija ne pomeni naložbe brez tveganja. Metodologija izračuna podatkov, predstavljenih v mesečnem poročilu, je vlagateljem na voljo na spletni strani družbe.

NALOŽBENA POLITIKA

SESTAVA NALOŽB



# DELNIŠKI Triglav Tehnologija

## POROČILO O POSLOVANJU PODSKLADA na dan 30. 06. 2023

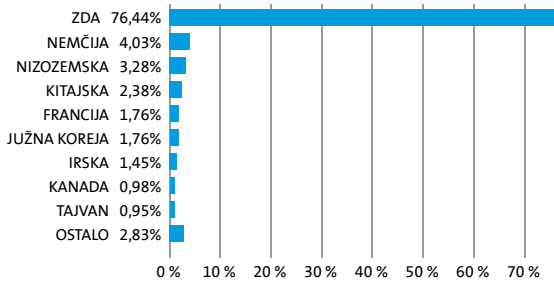
DONOSNOST

12 mesecev	36 mesecev	60 mesecev
21,68%	28,43%	/

NALOŽBENA POLITIKA

Sklad Triglav Tehnologija se glede na vrsto naložb uvršča med delniške sklade sektorja Informacijska tehnologija ter sorodnih panog iz sektorjev potrošnih dobrin in komunikacijskih storitev. Naložbe sklada so usmerjene pretežno v delnice podjetij iz sektorja Informacijska tehnologija in sorodnih panog, ter v enote delniških investicijskih skladov s podobno naložbeno politiko. Skupen delež takšnih naložb ni nižji od 80 % sredstev sklada. Naložbe v delnice podjetij in v enote drugih delniških investicijskih skladov pa skupaj predstavljajo najmanj 85 % vseh sredstev sklada.

### Sestava naložb po državah



### Sestava naložb po vrstah finančnih instrumentov

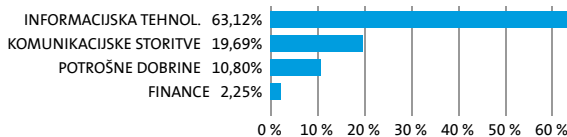


SESTAVA NALOŽB

### Največjih 10 naložb podsklada na dan 30. 06. 2023

Oznaka naložbe	%
AMAZON.COM - AMZN US	8,88
MICROSOFT CORP - MSFT US	8,34
APPLE COMPUTER INC - AAPL US	7,61
ALPHABET INC - GOOGL US	6,66
META PLATFORMS INC - META US	4,68
NVIDIA CORP - NVDA US	4,55
BROADCOM LTD - AVGO US	3,97
SALESFORCE - CRM US	3,01
THE WALT DISNEY CO. - DIS US	2,72
SAP SE - SAP GY	2,48

### Sestava naložb po dejavnostih



TVEGANOST

1	2	3	4	5	6	7
---	---	---	---	---	---	---

MANJŠE TVEGANJE

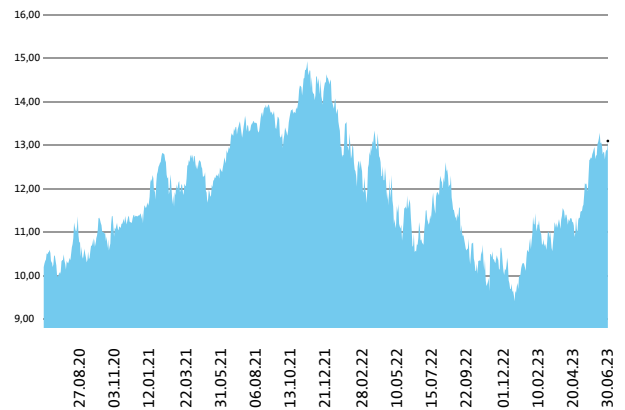
VEČJE TVEGANJE



Kazalnik tveganja temelji na predpostavki, da s skladom razpolagate najmanj 5 let.

DATUM USTANOVITVE:	22. 06. 2020
GEOGRAFSKA USMERITVE:	GLOBALNI TRGI (TEHNOLOGIJA)
NALOŽBENA POLITIKA:	DELNIŠKI
VELIKOST PODSKLADA:	39,187 mio EUR
VEP (30. 06. 2023)	13,09 EUR
UPRAVLJAVEC PODSKLADA:	Slavko Rogan, dipl. ekon.

### Prikaz gibanja vrednosti enote premoženja v EUR



Podsklad Triglav Tehnologija je v mesecu juniju pridobil 3,2 odstotka. Indeks globalnih podjetij iz sektorja informacijske tehnologije MSCI ACWI/INF TECH je pridobil 3,9 odstotka, indeks globalnih podjetij iz panoge mediji in zabavna industrija MSCI WORLD MEDIA INDEX je pridobil 1,1 odstotka, medtem ko je indeks globalnih podjetij širše maloprodaje MSCI ACWI World Retailing Index pridobil 5,23 odstotka. Med regijskimi sektorji informacijske tehnologije je bil na prvem mestu ameriški sektor, ki je pridobil 4,8 odstotka, evropski sektor je pridobil 1,2 odstotka, sektor trgov v razvoju, pa je pridobil 0,2 odstotka. Med naložbami v portfelju so največ pridobile delnice ameriškega podjetja Unity Software Inc, ki so višje za 43,6 odstotka, ameriškega podjetja UiPath Inc, ki so višje za 36,3 odstotka, in ameriškega podjetja Palo Alto Networks Inc, ki so višje za 17,7 odstotka. Največje padce so po drugi strani dosegle delnice ameriškega podjetja Cloudflare Inc, ki so nižje za 7,1 odstotka, ameriškega podjetja Micron Technology Inc, ki so nižje za 9,0 odstotka, in ameriškega podjetja Okta Inc, ki so nižje za 25,0 odstotka. Vse spremembe so izražene v evrih.

POROČILO UPRAVLJAVCA PODSKLADA

Delniški podsklad Triglav Tehnologija je podsklad Krovnega sklada Triglav vzajemni skladi in ga upravlja družba Triglav Skladi, d. o. o., Ljubljana. Prospekt Krovnega sklada Triglav vzajemni skladi in Ključni podatki za vlagatelje so v slovenskem jeziku vlagateljem brezplačno na voljo na vseh vpisnih mestih družbe za upravljanje in na spletni strani [www.triglavskladi.si](http://www.triglavskladi.si). Podatki o gibanju vrednosti enot premoženja vseh podskladov Krovnega sklada Triglav vzajemni skladi so, med drugim, objavljeni v dnevnem časopisju in na spletni strani družbe. Vrednost enote premoženja nima, zato donosi v preteklosti ne zagotavljajo donosov v prihodnosti. Provizijska politika: maksimalni vstopni stroški do 3 %, izstopni stroški pri nekaterih varčevalnih shemah do 2 %. Vstopni in izstopni stroški zmanjšujejo prikazan donos. Ocena tveganja in pričakovane donosnosti, prikazana v sintetičnem kazalniku, je izdelana na osnovi preteklih podatkov o poslovanju sklada. Podatki, ki se uporabljajo za izračun, niso nujno zanesljiv pokazatelj profila tveganja in pričakovane donosnosti v prihodnje. Glede na dejansko poslovanje sklada v prihodnosti se lahko ocena spremeni. Najnižja kategorija ne pomeni naložbe brez tveganja. Metodologija izračuna podatkov, predstavljenih v mesečnem poročilu, je vlagateljem na voljo na spletni strani družbe.

# DELNIŠKI PODSKLAD

## Triglav Top Brands

### POROČILO O POSLOVANJU PODSKLADA na dan 30. 06. 2023

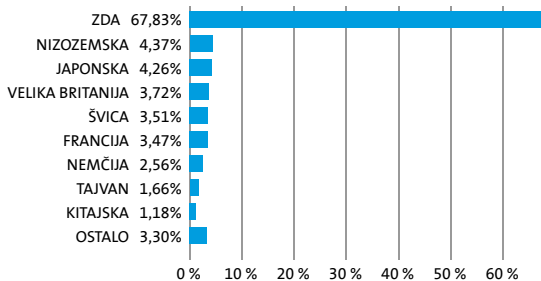
DONOSNOST

12 mesecev	36 mesecev	60 mesecev
10,93%	31,99%	64,67%

NALOŽBENA POLITIKA

Osnovni cilj delniškega podsklada Triglav Top Brands je doseganje dolgoročne rasti vrednosti premoženja na osnovi kapitalskih dobičkov in dividend. Zato so naložbe podsklada globalno usmerjene, in sicer v delnice podjetij z močnimi blagovnimi znamkami, ki imajo izgrajene poslovne modele, jasno strategijo razvoja, potencial dolgoročne rasti in visoko likvidnost. Naložbe podsklada so primarno (najmanj 80 odstotkov sredstev podsklada) usmerjene v globalno regijo razvitih trgov. Naložbe v delnice podjetij in v enote delniških ciljnih skladov skupaj predstavljajo najmanj 85 odstotkov vseh sredstev podsklada.

#### Sestava naložb po državah



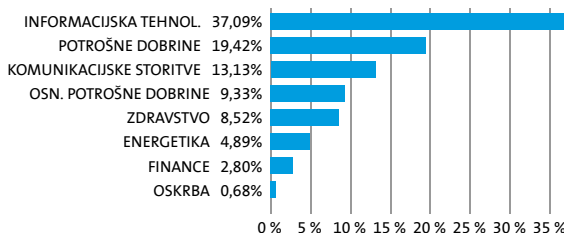
#### Sestava naložb po vrstah finančnih instrumentov



#### Največjih 10 naložb podsklada na dan 30. 06. 2023

Oznaka naložbe	%
APPLE COMPUTER INC - AAPL US	9,42
MICROSOFT CORP - MSFT US	8,92
ALPHABET INC - GOOG US	5,55
AMAZON.COM - AMZN US	5,18
META PLATFORMS INC - META US	3,99
NVIDIA CORP - NVDA US	3,63
ASML HOLDING NV - ASML NA	3,22
FAST RETAILING CO LTD - 9983 JT	2,84
ASTRAZENECA PLC - AZN LN	2,44
NESTLE SA - NESN SW	2,32

#### Sestava naložb po dejavnostih



TVEGANOST

1	2	3	4	5	6	7
---	---	---	---	---	---	---

MANJŠE TVEGANJE

VEČJE TVEGANJE



Kazalnik tveganja temelji na predpostavki, da s skladom razpolagate najmanj 5 let.

DATUM USTANOVITVE:

31. 10. 2012

GEOGRAFSKA USMERITEV:

GLOBALNI RAZVITI TRG

NALOŽBENA POLITIKA:

DELNIŠKI PODSKLAD

VELIKOST PODSKLADA:

156,332 mio EUR

VEP (30. 06. 2023)

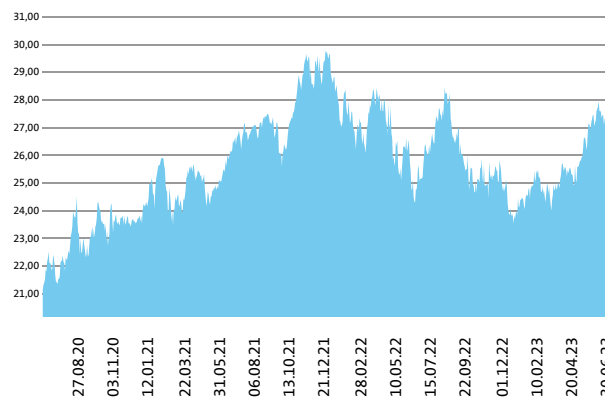
27,89 EUR

UPRAVLJAVEC PODSKLADA:

mag. Mitja Baša

PODATKI O PODSKLADU

#### Prikaz gibanja vrednosti enote premoženja v EUR



Podsklad Triglav Top Brands je v mesecu juniju pridobil 3,6 odstotka. Indeks ameriških podjetij MSCI USA je pridobil 4,7 odstotka, indeks evropskih podjetij MSCI EUROPE je pridobil 2,2 odstotka, medtem ko je indeks japonskih podjetij MSCI JAPAN pridobil 2,1 odstotka. Med ciljnim borznimi indeksi so se v tem obdobju najbolj odrezali brazilski IBOV, ki je pridobil 12,1 odstotka, italijanski FTSEMIB, ki je pridobil 8,4 odstotka, in norveški OBX, ki je pridobil 5,7 odstotka. Najslabše so se na drugi strani odrezali belgijski BEL20, ki je pridobil 0,2 odstotka, švicarski SMI, ki je izgubil 0,1 odstotka, in južnokorejski KOSPI, ki je izgubil 1,9 odstotka. Med naložbami v portfelju so največ pridobile delnice ameriškega podjetja iz sektorja trajnih dobrin Tesla Inc, ki so višje za 26,2 odstotka in nemškega podjetja iz sektorja trajnih dobrin Adidas AG, ki so višje za 17,3 odstotka, ter ameriškega podjetja iz sektorja informacijske tehnologije Adobe Inc, ki so višje za 15,1 odstotka. Največje padce so po drugi strani dosegle delnice ameriškega podjetja iz sektorja informacijske tehnologije Advanced Micro Devices Inc, ki so nižje za 5,3 odstotka, japonskega podjetja iz sektorja trajnih dobrin Sony Corp, ki so nižje za 6,5 odstotka, in ameriškega podjetja iz sektorja informacijske tehnologije salesforce.com Inc, ki so nižje za 7,0 odstotka. Vse spremembe so izražene v evrih.

POROČILO UPRAVLJAVCA PODSKLADA

Delniški podsklad Triglav Top Brands je podsklad Krovnega sklada Triglav vzajemni skladi in ga upravlja družba Triglav Skladi, d. o. o., Ljubljana, Prospekt Krovnega sklada Triglav vzajemni skladi in Ključni podatki za vlagatelje so v slovenskem jeziku vlagateljem brezplačno na voljo na vseh vpisnih mestih družbe za upravljanje in na spletni strani [www.triglavskladi.si](http://www.triglavskladi.si). Podatki o gibanju vrednosti enot premoženja vseh podskladov Krovnega sklada Triglav vzajemni skladi so, med drugim, objavljeni v dnevnem časopisju in na spletni strani družbe. Vrednost enote premoženja nima, zato donosi v preteklosti ne zagotavljajo donosov v prihodnosti. Provizijska politika: maksimalni vstopni stroški do 3 %, izstopni stroški pri nekaterih varčevalnih shemah do 2 %. Vstopni in izstopni stroški zmanjšujejo prikazan donos. Ocena tveganja in pričakovane donosnosti, prikazana v sintetičnem kazalniku, je izdelana na osnovi preteklih podatkov o poslovanju sklada. Podatki, ki se uporabljajo za izračun, niso nujno zanesljiv pokazatelj profila tveganja in pričakovane donosnosti v prihodnje. Glede na dejansko poslovanje sklada v prihodnosti se lahko ocena spremeni. Najnižja kategorija ne pomeni naložbe brez tveganja. Metodologija izračuna podatkov, predstavljenih v mesečnem poročilu, je vlagateljem na voljo na spletni strani družbe.

# DELNIŠKI PODSKLAD Triglav Zdravje in farmacija

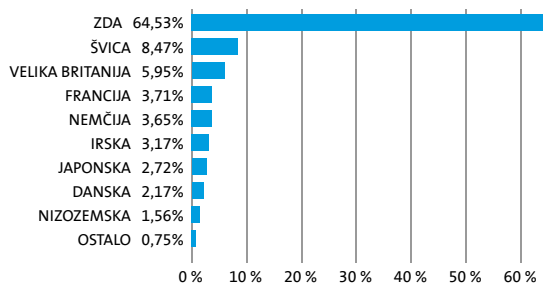
## POROČILO O POSLOVANJU PODSKLADA na dan 30. 06. 2023

DONOSNOST

12 mesecev	36 mesecev	60 mesecev
-0,03%	29,82%	56,03%

Osnovni cilj sklada je doseganje visokih donosov na osnovi kapitalskih dobičkov, v manjši meri pa tudi dividend in obresti ter s tem zagotavljanje dolgoročne rasti vrednosti enote premoženja. Delež naložb v delnice iz sektorja zdravstvo, kot je določeno po mednarodni klasifikaciji GICS (Global Industry Classification Standard), ni nižji od 80 odstotkov sredstev podsklada, delež naložb v delnice in v enote premoženja oziroma delnice drugih investicijskih skladov pa skupaj predstavljajo najmanj 85 odstotkov vseh sredstev podsklada.

### Sestava naložb po državah



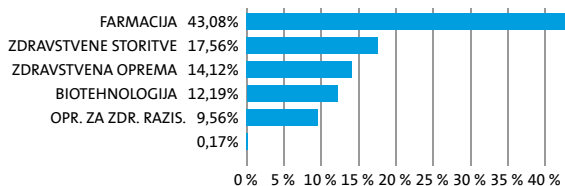
### Sestava naložb po vrstah finančnih instrumentov



### Največjih 10 naložb podsklada na dan 30. 06. 2023

Oznaka naložbe	%
UNITEDHEALTH GROUP INC - UNH US	6,99
ELI LILLY & CO - LLY US	6,32
MERCK & CO INC/NJ - MRK US	4,34
ROCHE HOLDING AG - ROG SW	4,27
ASTRAZENECA PLC - AZN LN	4,25
JOHNSON & JOHNSON - JNJ US	4,12
THERMO FISHER SCIENTIFIC INC - TMO US	3,79
SANOFI SA - SAN FP	3,71
ABBOTT LABORATORIES - ABT US	3,18
MEDTRONIC PLC - MDT US	2,51

### Sestava naložb po panogah



TVEGANOST

1	2	3	4	5	6	7
---	---	---	---	---	---	---

MANJŠE TVEGANJE

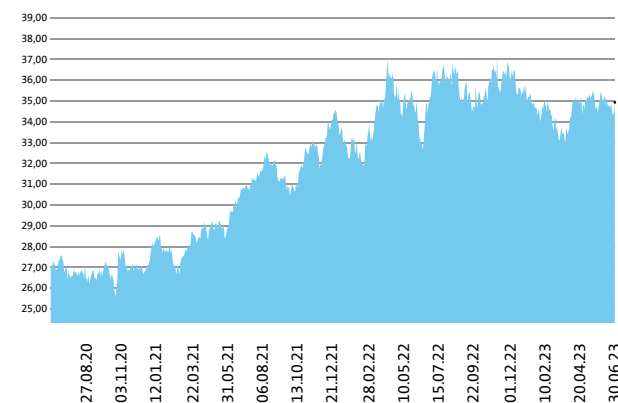
VEČJE TVEGANJE



Kazalnik tveganja temelji na predpostavki, da s skladom razpolagate najmanj 5 let.

DATUM USTANOVITVE:	5. 09. 2011
GEOGRAFSKA USMERITEV:	GLOBALNI TRGI (ZDRAVSTVO)
NALOŽBENA POLITIKA:	DELNIŠKI PODSKLAD
VELIKOST PODSKLADA:	88,773 mio EUR
VEP (30. 06. 2023)	34,93 EUR
UPRAVLJAVEC PODSKLADA:	Slavko Rogan, dipl. ekon.

### Prikaz gibanja vrednosti enote premoženja v EUR



Podsklad Triglav Zdravje in farmacija je v mesecu juniju pridobil 0,6 odstotka. Indeks globalnih podjetij iz sektorja zdravstva MSCI World Health Care Index je pridobil 1,4 odstotka. Med panožnimi borznimi indeksi sta se v tem obdobju najbolj odrezala indeks podjetij zdravstvene tehnologije MSCI World Health Care Technology, ki je pridobil 10,9 odstotka, in indeks proizvajalcev zdravstvene opreme MSCI World Health Care Equipment and Supplies, ki je pridobil 5,1 odstotka. Slabše sta se na drugi strani odrezala indeks izvajalcev zdravstvenih storitev MSCI World Health Care Providers & Services, ki je pridobil 1,0 odstotka, in indeks biotehnoških podjetij BWBIOT MSCI World Biotechnology, ki je izgubil 2,3 odstotka. Med naložbami v portfelju so največ pridobile delnice ameriškega podjetja Exact Sciences Corp, ki so višje za 13,2 odstotka, ameriškega podjetja HCA Healthcare Inc, ki so višje za 12,9 odstotka, in nizozemskega podjetja Koninklijke Philips NV, ki so višje za 12,3 odstotka. Največje padce so po drugi strani dosegle delnice ameriškega podjetja Sarepta Therapeutics Inc, ki so nižje za 8,9 odstotka, ameriškega podjetja Humana Inc, ki so nižje za 12,4 odstotka, in švicarskega podjetja CRISPR Therapeutics AG, ki so nižje za 13,8 odstotka. Vse spremembe so izražene v evrih.

PODATKI O PODSKLADU

POROČILO UPRAVLJAVCA PODSKLADA

Delniški podsklad Triglav Zdravje in farmacija je podsklad Krovnega sklada Triglav vzajemni skladi in ga upravlja družba Triglav Skladi, d. o. o., Ljubljana. Prospekt Krovnega sklada Triglav vzajemni skladi in Ključni podatki za vlagatelje so v slovenskem jeziku vlagateljem brezplačno na voljo na vseh vpisnih mestih družbe za upravljanje in na spletni strani [www.triglavskladi.si](http://www.triglavskladi.si). Podatki o gibanju vrednosti enote premoženja vseh podskladov Krovnega sklada Triglav vzajemni skladi so, med drugim, objavljeni v dnevnem časopisu in na spletni strani družbe. Vrednost enote premoženja niha, zato donosi v preteklosti ne zagotavljajo donosov v prihodnosti. Provizijska politika: maksimalni vstopni stroški do 3 %, izstopni stroški pri nekaterih varčevalnih shemah do 2 %. Vstopni in izstopni stroški zmanjšujejo prikazan donos. Ocena tveganja in pričakovane donosnosti, prikazana v sintetičnem kazalniku, je izdelana na osnovi preteklih podatkov o poslovanju sklada. Podatki, ki se uporabljajo za izračun, niso nujno zanesljivi pokazatelji profila tveganja in pričakovane donosnosti v prihodnje. Glede na dejansko poslovanje sklada v prihodnosti se lahko ocena spremeni. Najnižja kategorija ne pomeni naložbe brez tveganja. Metodologija izračuna podatkov, predstavljenih v mesečnem poročilu, je vlagateljem na voljo na spletni strani družbe.

SESTAVA NALOŽB

# DELNIŠKI DRUŽBENO ODGOVORNI PODSKLAD Triglav Zeleni

## POROČILO O POSLOVANJU PODSKLADA na dan 30. 06. 2023

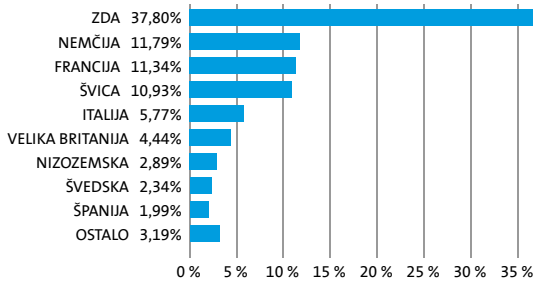
DONOSNOST

12 mesecev	36 mesecev	60 mesecev
0,30%	17,88%	20,90%

NALOŽBENA POLITIKA

Sklad Triglav Zeleni se glede na vrsto naložb uvršča med delniške globalne sklade razvitih trgov. Sklad nalaga sredstva v delnice podjetij, ki izpolnjujejo kriterije družbene odgovornosti, z domicilom v vsaj dveh podregijah razvitih trgov in v enote delniških ciljnih skladov, ki imajo naložbeno politiko usmerjeno na družbeno odgovorna podjetja razvitih trgov, brez osredotočanja na eno državo ali podregijo.

### Sestava naložb po državah



### Sestava naložb po vrstah finančnih instrumentov

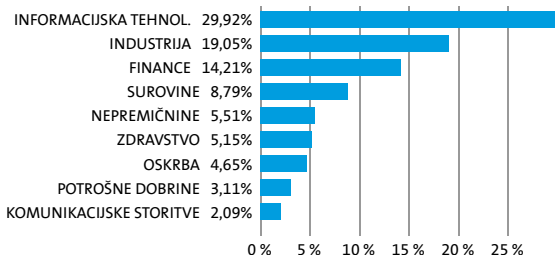


SESTAVA NALOŽB

### Največjih 10 naložb podsklada na dan 30. 06. 2023

Oznaka naložbe	%
MICROSOFT CORP - MSFT US	5,16
UBISOFT ENTERTAINMENT - UBI FP	4,30
DROPBOX INC - DBX US	4,06
EDENRED - EDEN FP	3,86
ON SEMICONDUCTOR CORP - ON US	3,50
TRIMBLE INC - TRMB US	3,37
SWISS PRIME SITE AG - SPSN SW	3,28
POSTE ITALIANE SPA - PST IM	3,10
ALLY FINANCIAL INC - ALLY US	2,96
EMS-CHEMIE HOLDING AG - EMSN SW	2,78

### Sestava naložb po dejavnostih



TVEGANOST

1	2	3	4	5	6	7
---	---	---	---	---	---	---

MANJŠE TVEGANJE

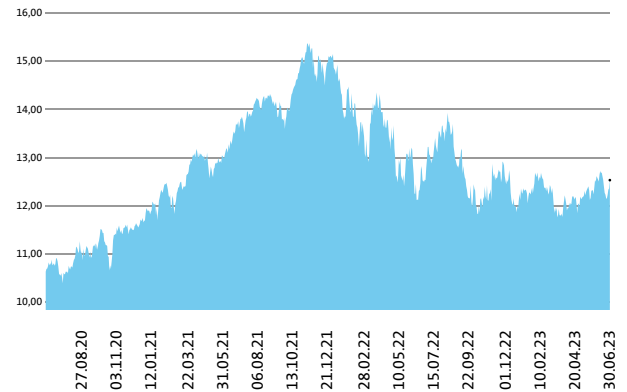
VEČJE TVEGANJE



Kazalnik tveganja temelji na predpostavki, da s skladom razpolagate najmanj 5 let.

DATUM USTANOVITVE:	14. 11. 2016
GEOGRAFSKA USMERITEV:	GLOBALNI RAZVITI TRGI
NALOŽBENA POLITIKA:	DELNIŠKI DRUŽBENO ODGOVORNI PODSKLAD
VELIKOST PODSKLADA:	55,927 mio EUR
VEP (30. 06. 2023)	12,53 EUR
UPRAVLJAVEC PODSKLADA:	Vid Pajič, dipl. ekon.

### Prikaz gibanja vrednosti enote premoženja v EUR



Podsklad Triglav Zeleni je v mesecu juniju pridobil 2,4 odstotka. Indeks globalnih podjetij MSCI World Climate Paris Aligned je pridobil 2,9 odstotka. Indeks ameriških podjetij MSCI USA Climate Paris Aligned je pridobil 4,0 odstotka, indeks evropskih podjetij Europe Climate Paris Aligned je pridobil 2,3 odstotka, medtem ko je indeks trgov v razvoju MSCI EM Climate Paris Aligned pridobil 2,7 odstotka. Med naložbami v portfelju so največ pridobile delnice ameriškega podjetja Plug Power Inc, ki so višje za 22,8 odstotka, nemškega podjetja Delivery Hero SE, ki so višje za 15,4 odstotka, in ameriškega podjetja Dropbox Inc, ki so višje za 13,9 odstotka. Največje padce so po drugi strani dosegle delnice ameriškega podjetja salesforce.com Inc, ki so nižje za 7,0 odstotka, japonskega podjetja Astellas Pharma Inc, ki so nižje za 7,6 odstotka in švicarskega podjetja Logitech International SA, ki so nižje za 9,4 odstotka. Vse spremembe so izražene v evrih.

POROČILO UPRAVLJAVCA PODSKLADA

Delniški družbeno odgovorni podsklad Triglav Zeleni je podsklad Krovnega sklada Triglav vzajemni skladi in ga upravlja družba Triglav Skladi, d. o. o., Ljubljana. Prospekt Krovnega sklada Triglav vzajemni skladi in Ključni podatki za vlagatelje so v slovenskem jeziku vlagateljem brezplačno na voljo na vseh vpisnih mestih trgov za upravljanje in na spletni strani [www.triglavskladi.si](http://www.triglavskladi.si). Podatki o gibanju vrednosti enot premoženja vseh podskladov Krovnega sklada Triglav vzajemni skladi so, med drugim, objavljeni v dnevnem časopisu in na spletni strani družbe. Vrednost enote premoženja niha, zato donosi v preteklosti ne zagotavljajo donosov v prihodnosti. Provizijska politika: maksimalni vstopni stroški do 3 %, izstopni stroški pri nekaterih varčevalnih shemah do 2 %. Vstopni in izstopni stroški zmanjšujejo prikazan donos. Ocena tveganja in pričakovane donosnosti, prikazana v sintetičnem kazalniku, je izdelana na osnovi preteklih podatkov o poslovanju sklada. Podatki, ki se uporabljajo za izračun, niso nujno zanesljiv pokazatelj profila tveganja in pričakovane donosnosti v prihodnje. Glede na dejansko poslovanje sklada v prihodnosti se lahko ocena spremeni. Najnižja kategorija ne pomeni naložbe brez tveganja. Metodologija izračuna podatkov, predstavljenih v mesečnem poročilu, je vlagateljem na voljo na spletni strani družbe.