

Mesečno poročilo podskladov Krovnega sklada Triglav vzajemni skladi



NOVEMBER 2022

WWW.TRIGLAVSKLADI.SI

080 10 19

PODSKLADI

Triglav Aktivni

Triglav Azija

Triglav Evropa

Triglav High Yield Bond

Triglav Hitro rastoča podjetja

Triglav Jugovzhodna Evropa

Triglav Money Market EUR

Triglav Obvezniški

Triglav Preudarni

Triglav Rastoči trgi

Triglav Renta

Triglav Severna Amerika

Triglav Steber Global

Triglav Svetovni razviti trgi

Triglav Tehnologija

Triglav Top Brands

Triglav Zdravje in farmacija

Triglav Zeleni

MEŠANI FLEKSIBILNI PODSKLAD

Triglav Aktivni

POROČILO O POSLOVANJU PODSKLADA na dan 30. 11. 2022

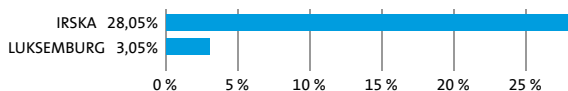
DONOSNOST

12 mesecev	36 mesecev	60 mesecev
-8,78%	/	/

NALOŽBENA POLITIKA

Sklad Triglav Aktivni se glede na vrsto naložb ter glede na naložbeno strategijo uvršča med mešane fleksibilne globalne sklade s kapitalsko zaščito. Osnovni naložbeni cilj sklada je zagotavljanje dolgoročne rasti vrednosti premoženja ob uravnavanju stopnje tveganja s finančnimi mehanizmi. Pri upravljanju se kot mera uspešnosti ne upošteva primerjalni indeks, saj je osnovni cilj kontrola volatilnosti ter zaščita kapitala. Prizadevno ciljanje letne volatilnosti znaša okoli 10 odstotkov, cilj zaščite kapitala pa je višina 80 odstotkov od najvišje dosežene vrednosti enote premoženja podsklada v zadnjem letu dni.

Sestava naložb po državah



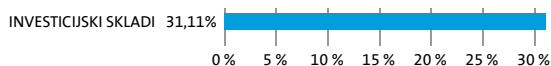
Sestava naložb po vrstah finančnih instrumentov



Največjih 10 naložb podsklada na dan 30. 11. 2022

Oznaka naložbe	%
XTRACKERS MSCI WORLD UCITS ETF - XDWD GY	5,17
ISHARES MSCI WORLD UCITS ETF A - EUNL GY	5,17
ISHARES CORE S&P 500 UCITS ETF - CSPX LN	5,03
INVESCO S&P 500 UCITS ETF - SPXS LN	5,02
SPDR MSCI ACWI ETF - SPYY GY	2,95
ISHARES CORE MSCI EUROPE UCITS - EUNK GY	2,44
AMUNDI MSCI EM ASIA UCITS ETF - AASI FP	2,21
XTRACKERS MSCI WORLD INFORMATI - XDWT GY	1,42
XTRACKERS II EUR CORPORATE BON - XBLC GY	0,43
ISHARES CORE EUR CORP BOND UCI - IEAC LN	0,43

Sestava naložb po dejavnostih



TVEGANOST

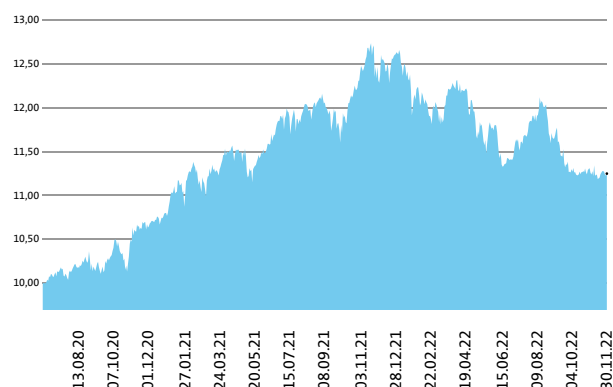
1	2	3	4	5	6	7
---	---	---	---	---	---	---

Nižje tveganje
Potencialno nižji donosi

Višje tveganje
Potencialno višji donosi

DATUM USTANOVITVE:	22. 06. 2020
GEOGRAFSKA USMERITEV:	GLOBALNI TRGI
NALOŽBENA POLITIKA:	MEŠANI FLEKSIBILNI PODSKLAD
VELIKOST PODSKLADA:	62,193 mio EUR
VEP (30. 11. 2022)	11,25 EUR
UPRAVLJAVEC PODSKLADA:	Alexandr Gutirea, mag., CFA, FRM

Prikaz gibanja vrednosti enote premoženja v EUR



Podsklad Triglav Aktivni je v mesecu novembru izgubil 0,3 odstotka. Globalni delniški indeks MSCI ACWI je pridobil 2,0 odstotka, indeksa državnih obveznic iBoxx EUR Liquid Sovereigns Global in podjetniških obveznic iBoxx EUR Liquid Corporates sta pridobila 2,4 odstotka. Med naložbami v portfelju so največ pridobili ETF Amundi MSCI EM Asia UCITS ETF, ki je zrasel za 13,7 odstotka, ETF iShares Core MSCI Europe UCITS ETF EUR Acc, ki je zrasel za 7,2 odstotka, in ETF Xtrackers II EUR Corporate Bond UCITS ETF, ki je zrasel za 4,1 odstotka. Največje padce so po drugi strani dosegli ETF Invesco S&P 500 UCITS ETF, ki je padel za 2,1 odstotka, ETF iShares Core S&P 500 UCITS ETF, ki je padel za 2,2 odstotka, in ETF Xtrackers MSCI World Information Technology UCITS ETF, ki je padel za 2,4 odstotka. Vse spremembe so izražene v evrih.

PODATKI O PODSKLADU

POROČILO UPRAVLJAVCA PODSKLADA

Mešani fleksibilni podsklad Triglav Aktivni je podsklad Krovnega sklada Triglav vzajemni skladi in ga upravlja družba Triglav Skladi, d. o. o., Ljubljana. Prospekt Krovnega sklada Triglav vzajemni skladi in ključni podatki za vlagatelje so v slovenskem jeziku vlagateljem brezplačno na voljo na vseh vpisnih mestih družbe za upravljanje in na spletni strani www.triglavskladi.si. Podatki o gibanju vrednosti enot premoženja vseh podskladov Krovnega sklada Triglav vzajemni skladi so, med drugim, objavljeni v dnevnem časopisu in na spletni strani družbe. Vrednost enote premoženja niha, zato donosi v preteklosti ne zagotavljajo donosov v prihodnosti. Provizijska politika: maksimalni vstopni stroški do 3 %, izstopni stroški pri nekaterih varčevalnih shemah do 2 %. Vstopni in izstopni stroški zmanjšujejo prikazan donos. Ocena tveganja in pričakovane donosnosti, prikazana v sintetičnem kazalniku, je izdelana na osnovi preteklih podatkov o poslovanju sklada. Podatki, ki se uporabljajo za izračun, niso nujno zanesljiv pokazatelj profila tveganja in pričakovane donosnosti v prihodnje. Glede na dejansko poslovanje sklada v prihodnosti se lahko ocena spremeni. Najnižja kategorija ne pomeni naložbe brez tveganja. Metodologija izračuna podatkov, predstavljenih v mesečnem poročilu, je vlagateljem na voljo na spletni strani družbe.

DELNIŠKI PODSKLAD

Triglav Azija

POROČILO O POSLOVANJU PODSKLADA na dan 30. 11. 2022

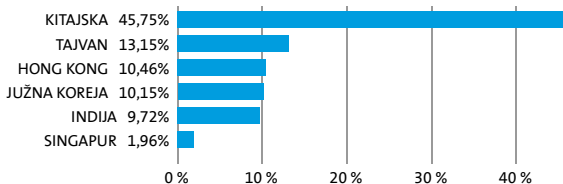
DONOSNOST

12 mesecev	36 mesecev	60 mesecev
-23,13%	0,07%	5,24%

NALOŽBENA POLITIKA

Osnovni cilj delniškega podsklada Triglav Azija je doseganje visokih donosov na osnovi kapitalskih dobičkov in dividend ter s tem zagotavljanje dolgoročne rasti vrednosti enote premoženja. Naložbe podsklada so regionalno usmerjene, in sicer pretežno v delnice podjetij s sedežem na enem od azijskih trgov. Omenjene naložbe skupaj predstavljajo najmanj 80 odstotkov vseh sredstev podsklada, do 10 odstotkov sredstev pa ima podsklad možnost razpršiti na druge razvite in hitro rastoče trge.

Sestava naložb po državah



Sestava naložb po vrstah finančnih instrumentov

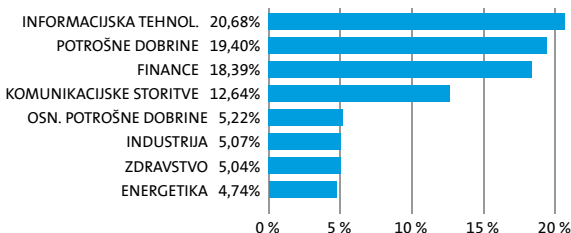


SESTAVA NALOŽB

Največjih 10 naložb podsklada na dan 30. 11. 2022

Oznaka naložbe	%
TAIWAN SEMICONDUCTOR-SP ADR - 2330 TT	7,47
TENCENT HOLDINGS LTD - 700 HK	6,81
SAMSUNG SDI CO LTD - 006400 KS	5,35
AIA GROUP LTD - 1299 HK	5,28
HDFC BANK LTD - HDB US	4,98
RELIANCE INDUSTRIES LTD - RIGD LI	4,74
LI NING CO LTD - 2331 HK	4,28
MEITUAN DIANPING - 3690 HK	4,26
PING AN INSURANCE GROUP CO OF - 2318 HK	3,45
WUXI BIOLOGICS CAYMAN INC - 2269 HK	3,17

Sestava naložb po dejavnostih



TVEGANOST

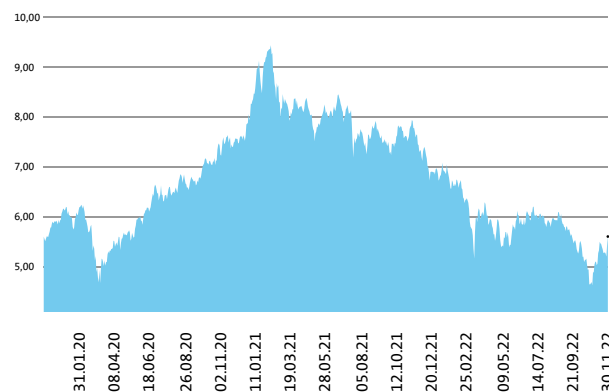
1	2	3	4	5	6	7
---	---	---	---	---	---	---

Nižje tveganje
Potencialno nižji donosi

Višje tveganje
Potencialno višji donosi

DATUM USTANOVITVE: 31. 08. 2006
GEOGRAFSKA USMERITEV: AZIJA
NALOŽBENA POLITIKA: DELNIŠKI PODSKLAD
VELIKOST PODSKLADA: 23,432 mio EUR
VEP (30. 11. 2022): 5,61 EUR
UPRAVLJAVEC PODSKLADA: Alexandr Gutirea, mag., CFA, FRM

Prikaz gibanja vrednosti enote premoženja v EUR



Podsklad Triglav Azija je v mesecu novembru pridobil 21,1 odstotka. Indeks azijskih podjetij MSCI AC Asia EX Japan je pridobil 13,4 odstotka. Med ciljnim borznimi indeksi so se v tem obdobju najbolj odrezali kitajski MSCI China, ki je pridobil 23,9 odstotka, hongkonški MSCI Hong Kong, ki je pridobil 18,6 odstotka, in tajvanski MSCI Taiwan, ki je pridobil 17,7 odstotka. Najslabše so se na drugi strani odrezali malezijski MSCI Malaysia, ki je pridobil 3,7 odstotka, indijski MSCI India, ki je pridobil 3,4 odstotka, in indonezijski MSCI Indonesia, ki je izgubil 3,4 odstotka. Med naložbami v portfelju so največ pridobile delnice kitajskega podjetja iz sektorja komunikacij Bilibili Inc, ki so višje za 86,0 odstotka, kitajskega podjetja iz sektorja trajnih dobrin JD.com Inc, ki so višje za 46,5 odstotka, in kitajskega podjetja iz sektorja financ Ping An Insurance Group Co of China Ltd, ki so višje za 46,2 odstotka. Padec so po drugi strani zabeležile delnice kitajskega podjetja iz sektorja informacijske tehnologije Kingdee International Software Group Co Ltd, ki so nižje za 3,6 odstotka. Vse spremembe so izražene v evrih.

PODATKI O PODSKLADU

POROČILO UPRAVLJAVCA PODSKLADA

Delniški podsklad Triglav Azija je podsklad Krovnega sklada Triglav vzajemni skladi in ga upravlja družba Triglav Skladi, d. o. o., Ljubljana, Prospekt Krovnega sklada Triglav vzajemni skladi in Ključni podatki za vlagatelje so v slovenskem jeziku vlagateljem brezplačno na voljo na vseh vpisnih mestih družbe za upravljanje in na spletni strani www.triglavskladi.si. Podatki o gibanju vrednosti enot premoženja vseh podskladov Krovnega sklada Triglav vzajemni skladi so, med drugim, objavljeni v dnevnem časopisju in na spletni strani družbe. Vrednost enote premoženja nima, zato donosi v preteklosti ne zagotavljajo donosov v prihodnosti. Provizijska politika: maksimalni vstopni stroški do 3 %, izstopni stroški pri nekaterih varčevalnih shemah do 2 %. Vstopni in izstopni stroški zmanjšujejo prikazan donos. Ocena tveganja in pričakovane donosnosti, prikazana v sintetičnem kazalniku, je izdelana na osnovi preteklih podatkov o poslovanju sklada. Podatki, ki se uporabljajo za izračun, niso nujno zanesljiv pokazatelj profila tveganja in pričakovane donosnosti v prihodnje. Glede na dejansko poslovanje sklada v prihodnosti se lahko ocena spremeni. Najnižja kategorija ne pomeni naložbe brez tveganja. Metodologija izračuna podatkov, predstavljenih v mesečnem poročilu, je vlagateljem na voljo na spletni strani družbe.

DELNIŠKI PODSKLAD

Triglav Evropa

POROČILO O POSLOVANJU PODSKLADA na dan 30. 11. 2022

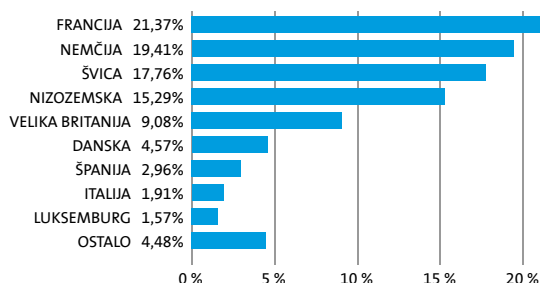
DONOSNOST

12 mesecev	36 mesecev	60 mesecev
-5,06%	5,94%	11,40%


NALOŽBENA POLITIKA

Triglav Evropa je regionalni delniški sklad. Naložbe podsklada so pretežno usmerjene v delnice evropskih izdajateljev s pozitivno dolgoročno perspektivo poslovanja. Naložbe v delnice podjetij in v enote delniških ciljnih skladov skupaj predstavljajo najmanj 85 odstotkov vseh sredstev podsklada.

Sestava naložb po državah



Sestava naložb po vrstah finančnih instrumentov

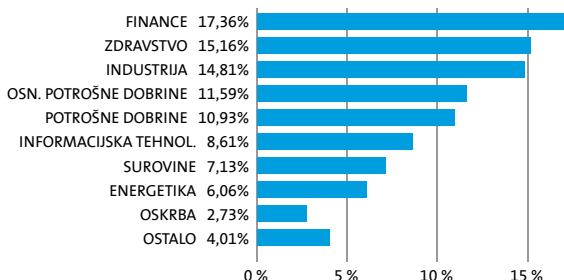


SESTAVA NALOŽB

Največjih 10 naložb podsklada na dan 30. 11. 2022

Oznaka naložbe	%
NESTLE SA - NESN SW	5,11
ASML HOLDING NV - ASML NA	4,70
ASTRAZENECA PLC - AZN LN	4,47
LVMH MOET HENNESSY LOUIS VUITTON SE - MC FP	4,30
NOVO NORDISK A/S - NOVOB DC	3,16
TOTAL ENERGIES SE - TTE FP	3,16
L'OREAL SA - OR FP	3,13
ROCHE HOLDING AG - ROG SW	3,13
LONZA GROUP AG - LONN SW	2,78
ALLIANZ AG - ALV GY	2,76

Sestava naložb po dejavnostih



TVEGANOST

1	2	3	4	5	6	7
---	---	---	---	---	---	---

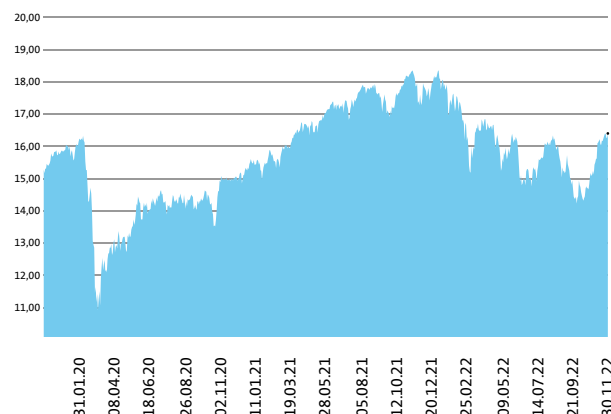
Nižje tveganje
Potencialno nižji donosi

Višje tveganje
Potencialno višji donosi

DATUM USTANOVITVE:	22. 12. 2005
GEOGRAFSKA USMERITEV:	EVROPA
NALOŽBENA POLITIKA:	DELNIŠKI PODSKLAD
VELIKOST PODSKLADA:	28,658 mio EUR
VEP (30. 11. 2022)	16,40 EUR
UPRAVLJAVEC PODSKLADA:	Sašo Ivanović, univ. dipl. ekon.

PODATKI O PODSKLADU

Prikaz gibanja vrednosti enote premoženja v EUR



Podsklad Triglav Evropa je v mesecu novembru pridobil 8,4 odstotka. Evropski delniški indeks MSCI Europe je pridobil 6,7 odstotka. Med ciljnim borznimi indeksi so se v tem obdobju najbolj odrezali avstrijski ATX, ki je pridobil 10,0 odstotka, italijanski FTSEMIB, ki je pridobil 8,6 odstotka, in nemški DAX, ki je prav tako pridobil 8,6 odstotka. Najslabše so se na drugi strani odrezali švicarski SMI, ki je pridobil 3,5 odstotka, belgijski BEL20, ki je pridobil 3,3 odstotka, in irski ISEQ, ki je pridobil 0,7 odstotka. Med naložbami v portfelju so največ pridobile delnice nizozemskega podjetja iz sektorja trajnih dobrin Prosus NV, ki so višje za 41,9 odstotka, britanskega podjetja iz sektorja surovin Anglo American PLC, ki so višje za 30,1 odstotka, in nemškega podjetja iz sektorja trajnih dobrin Adidas AG, ki so višje za 23,5 odstotka. Največje padce so po drugi strani dosegle delnice francoskega podjetja iz sektorja zdravstva Euroapi SASU, ki so nižje za 3,5 odstotka, švicarskega podjetja iz sektorja zdravstva Lonza Group AG, ki so nižje za 4,2 odstotka, in švicarskega podjetja iz sektorja zdravstva Roche Holding AG, ki so nižje za 6,8 odstotka. Vse spremembe so izražene v evrih.

POROČILO UPRAVLJAVCA PODSKLADA

Delniški podsklad Triglav Evropa je podsklad Krovnega sklada Triglav vzajemni skladi in ga upravlja družba Triglav Skladi, d. o. o., Ljubljana. Prospekt Krovnega sklada Triglav vzajemni skladi in ključni podatki za vlagatelje so v slovenskem jeziku vlagateljem brezplačno na voljo na vseh vpisnih mestih družbe za upravljanje in na spletni strani www.triglavskladi.si. Podatki o gibanju vrednosti enot premoženja vseh podskladov Krovnega sklada Triglav vzajemni skladi so, med drugim, objavljeni v dnevnem časopisju in na spletni strani družbe. Vrednost enote premoženja nima, zato donosi v preteklosti ne zagotavljajo donosov v prihodnosti. Provizijska politika: maksimalni vstopni stroški do 3 %, izstopni stroški pri nekaterih varčevalnih shemah do 2 %. Vstopni in izstopni stroški zmanjšujejo prikazan donos. Ocena tveganja in pričakovane donosnosti, prikazana v sintetičnem kazalniku, je izdelana na osnovi preteklih podatkov o poslovanju sklada. Podatki, ki se uporabljajo za izračun, niso nujno zanesljiv pokazatelj profila tveganja in pričakovane donosnosti v prihodnje. Glede na dejansko poslovanje sklada v prihodnosti se lahko ocena spremeni. Najnižja kategorija ne pomeni naložbe brez tveganja. Metodologija izračuna podatkov, predstavljenih v mesečnem poročilu, je vlagateljem na voljo na spletni strani družbe.

OBVEZNIŠKI PODSKLAD

Triglav High Yield Bond

POROČILO O POSLOVANJU PODSKLADA na dan 30. 11. 2022

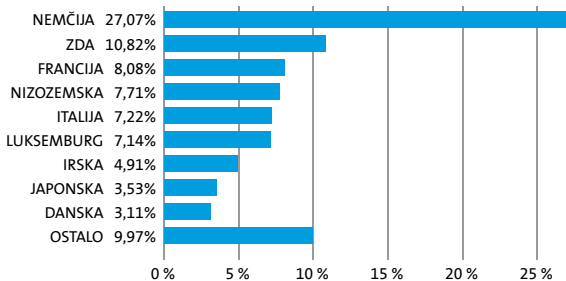
DONOSNOST

12 mesecev	36 mesecev	60 mesecev
-9,17%	-0,73%	-0,97%

NALOŽBENA POLITIKA

Podsklad Triglav High Yield Bond je sklad obveznic izven naložbenega razreda. Naložbeni cilj podsklada je zagotavljati dolgoročno kapitalsko rast na osnovi tekočih prihodkov od obresti dolžniških vrednostnih papirjev in kapitalskih dobičkov pri upravljanju naložb. Skupaj izpostavljenost do obveznic predstavlja najmanj 80 odstotkov sredstev sklada, pri tem je najmanj 70 odstotkov sredstev izpostavljenih do obveznic zunaj naložbenega razreda.

Sestava naložb po državah



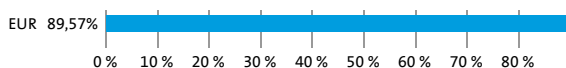
Sestava naložb po vrstah finančnih instrumentov



Največjih 10 naložb podsklada na dan 30. 11. 2022

Oznaka naložbe	%
RAFFINERIE HEIDE GMBH - RAFHEI 6 3/8 12/01/22	9,28
BLACKROCK ASSET MANAGEMNET IRELAND - IHYG IM	4,43
KME SE - KMEAGR 6 3/4 02/01/23	4,23
ISHARES EURO HIGH YIELD CORPOR - IHYG LN	4,16
TEVA PHARMACEUTICAL-SP ADR - TEVA 1 1/4 03/31/23	3,85
IMMOBILIARE GRANDE DIST - IGDIM 2 1/8 11/28/24	3,51
NORDEX SE - NDXGR 6 1/2 02/01/23	3,11
DKT FINANCE APS - TDCDC 7 06/17/23	3,11
NORTH MACEDONIA - MACEDO 2 3/4 01/18/25	2,96
ADLER REAL ESTATE AG - ADLERR 1 7/8 04/27/23	2,92

Sestava naložb po valutah



TVEGANOST

1	2	3	4	5	6	7
---	---	---	---	---	---	---

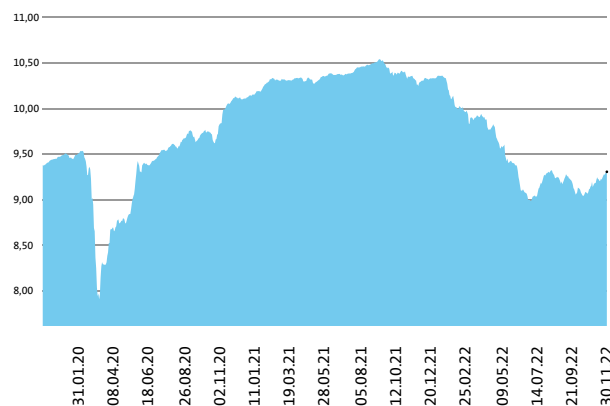
Nižje tveganje
Potencialno nižji donosi

Višje tveganje
Potencialno višji donosi

DATUM USTANOVITVE: 09. 09. 2011
GEOGRAFSKA USMERITEV: SVET
NALOŽBENA POLITIKA: OBVEZNIŠKI PODSKLAD
VELIKOST PODSKLADA: 13,007 mio EUR
VEP (30. 11. 2022): 9,31 EUR
UPRAVLJAVEC PODSKLADA: Vid Pajič, dipl. ekon.

PODATKI O PODSKLADU

Prikaz gibanja vrednosti enote premoženja v EUR



Podsklad Triglav High Yield Bond je v mesecu novembru pridobil 1,67 odstotka. Indeks obveznic izven naložbenega razreda Markit iBoxx EUR Liquid High Yield Index je pridobil 3,50 odstotka. Indeks obveznic bonitetne ocene BB je pridobil 3,26 odstotka, indeks obveznic bonitetne ocene B je pridobil 4,14 odstotka, indeks obveznic bonitetne ocene CCC je pridobil 4,75 odstotka, indeks obveznic bonitetne ocene CC in nižje pa je pridobil 2,92 odstotka. Med naložbami v portfelju so se tokrat najboljše odrezale francoske NVFVES 5 06/15/25, ki so višje za 19,99 odstotka, nemške ADLERR 1 7/8 04/27/23, ki so višje za 17,50 odstotka, in španske ANTOLN 3 3/8 04/30/26, ki so višje za 7,25 odstotka. Najslabše pa so se po drugi strani odrezale mehiške CREAL 5 02/01/27, ki so nižje za 2,11 odstotka, nizozemske SELNSW 10 07/01/26, ki so nižje za 4,20 odstotka, in luksemburške CCAPGR 3 1/2 04/15/23, ki so nižje za 23,79 odstotka. Vse spremembe so izražene v evrih.

POROČILO UPRAVLJAVCA PODSKLADA

Obvezniški podsklad Triglav High Yield Bond je podsklad Krovnega sklada Triglav vzajemni skladi in ga upravlja družba Triglav Skladi, d. o. o., Ljubljana. Perspekt Krovnega sklada Triglav vzajemni skladi in Ključni podatki za vlagatelje so v slovenskem jeziku vlagateljem brezplačno na voljo na vseh vpisnih mestih družbe za upravljanje in na spletni strani www.triglavskladi.si. Podatki o gibanju vrednosti enot premoženja vseh podskladov Krovnega sklada Triglav vzajemni skladi so, med drugim, objavljeni v dnevnem časopisu in na spletni strani družbe. Vrednost enote premoženja niha, zato donosi v preteklosti ne zagotavljajo donosov v prihodnosti. Provizijska politika: maksimalni vstopni stroški do 1,5 %, izstopni stroški pri nekaterih varčevalnih shemah do 1,5 %. Vstopni in izstopni stroški zmanjšujejo prikazan donos. Ocena tveganja in pričakovane donosnosti, prikazana v sintetičnem kazalniku, je izdelana na osnovi preteklih podatkov o poslovanju sklada. Podatki, ki se uporabljajo za izračun, niso nujno zanesljiv pokazatelj profila tveganja in pričakovane donosnosti v prihodnje. Glede na dejansko poslovanje sklada v prihodnosti se lahko ocena spremeni. Najnižja kategorija ne pomeni naložbe brez tveganja. Metodologija izračuna podatkov, predstavljenih v mesečnem poročilu, je vlagateljem na voljo na spletni strani družbe.

DELNIŠKI PODSKLAD

Triglav Hitro rastoča podjetja

POROČILO O POSLOVANJU PODSKLADA na dan 30. 11. 2022

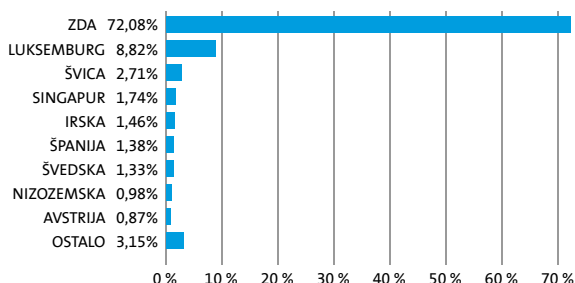
DONOSNOST

12 mesecev	36 mesecev	60 mesecev
-8,41%	13,04%	28,70%

NALOŽBENA POLITIKA

Triglav Hitro rastoča podjetja je specializiran delniški podsklad, ki svoja sredstva vlaga globalno, v manjša podjetja (do največ 8 milijard evrov tržne kapitalizacije), ki imajo veliko potencialno rast, posledično visoko stopnjo rasti dobička ter nadpovprečno pričakovano donosnost. Naložbe v delnice in v enote investicijskih skladov skupaj predstavljajo najmanj 85 odstotkov vseh sredstev podsklada. Delež naložb v podjetja z nizko tržno kapitalizacijo ni nižji od 80 odstotkov sredstev podsklada.

Sestava naložb po državah



Sestava naložb po vrstah finančnih instrumentov

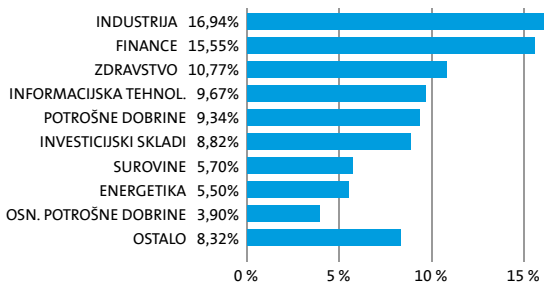


SESTAVA NALOŽB

Največjih 10 naložb podsklada na dan 30. 11. 2022

Oznaka naložbe	%
XTRACK- MSCI EUROPE SMALL CAP UCITS ETF - XXSC GY	8,82
EAST WEST BANCORP INC - EWBC US	1,97
FLEXTRONICS INTERNATIONAL LTD - FLEX US	1,74
LPL FINANCIAL HOLDINGS INC - LPLA US	1,71
TECAN GROUP AG - TECN SW	1,64
DECKERS OUTDOOR CORP - DECK US	1,51
AECOM - ACM US	1,49
HUBBELL INC - HUBB US	1,47
WILLSCOT MOBILE MINI HOLDINGS - WSC US	1,34
RELIANCE STEEL & ALUMINUM CO - RS US	1,29

Sestava naložb po dejavnostih



TVEGANOST

1	2	3	4	5	6	7
---	---	---	---	---	---	---

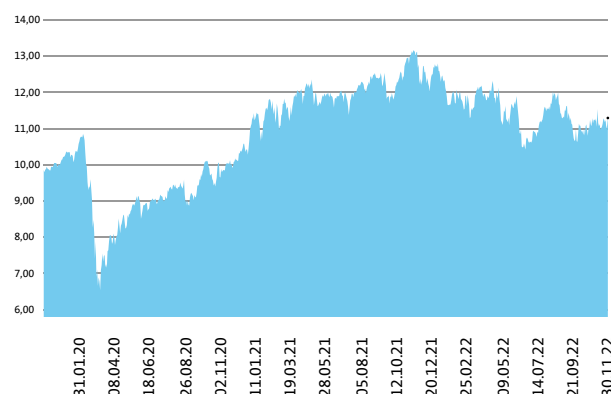
Nižje tveganje
Potencialno nižji donosi

Višje tveganje
Potencialno višji donosi

DATUM USTANOVITVE: 31. 08. 2006
GEOGRAFSKA USMERITEV: SVET
NALOŽBENA POLITIKA: DELNIŠKI PODSKLAD
VELIKOST PODSKLADA: 26,731 mio EUR
VEP (30. 11. 2022): 11,29 EUR
UPRAVLJAVEC PODSKLADA: mag. Mitja Baša

PODATKI O PODSKLADU

Prikaz gibanja vrednosti enote premoženja v EUR



Podsklad Triglav Hitro rastoča podjetja je v mesecu novembru pridobil 0,1 odstotka. Indeks malih ameriških podjetij MSCI USA Small Cap je izgubil 0,7 odstotka, medtem ko je indeks malih evropskih podjetij MSCI Europe Small Cap pridobil 5,7 odstotka. Med sektorskimi indeksi malih ameriških podjetij so se v tem obdobju najbolj odrezali indeksi podjetij iz sektorja trajnih dobrin, ki je pridobil 1,6 odstotka, indeksi podjetij iz sektorja osnovnih dobrin, ki je prav tako pridobil 1,6 odstotka, in indeksi podjetij iz sektorja informacijske tehnologije, ki je pridobil 1,3 odstotka. Najslabše so se na drugi strani odrezali indeksi podjetij iz sektorja zdravstva, ki je izgubil 1,6 odstotka, indeksi podjetij iz sektorja energetike, ki je izgubil 4,3 odstotka, in indeksi podjetij iz sektorja komunikacij, ki je izgubil 7,6 odstotka. Med naložbami v portfelju so največ pridobile delnice ameriškega podjetja iz sektorja informacijske tehnologije Lattice Semiconductor Corp, ki so višje za 43,4 odstotka, ameriškega podjetja iz sektorja trajnih dobrin Crocs Inc, ki so višje za 36,4 odstotka, in ameriškega podjetja iz sektorja industrije Axon Enterprise Inc, ki so višje za 20,9 odstotka. Največje padce so po drugi strani dosegle delnice ameriškega podjetja iz sektorja zdravstva Shockwave Medical Inc, ki so nižje za 17,3 odstotka, ameriškega podjetja iz sektorja zdravstva Lantheus Holdings Inc, ki so nižje za 19,8 odstotka, in ameriškega podjetja iz sektorja industrije Chart Industries Inc, ki so nižje za 38,7 odstotka. Vse spremembe so izražene v evrih.

POROČILO UPRAVLJAVCA PODSKLADA

Delniški podsklad Triglav Hitro rastoča podjetja je podsklad Krovnega sklada Triglav vzajemni skladi in ga upravlja družba Triglav Skladi, d. o. o., Ljubljana. Prospekt Krovnega sklada Triglav vzajemni skladi in Ključni podatki za vlagatelje so v slovenskem jeziku vlagateljem brezplačno na voljo na vseh vpisnih mestih družbe za upravljanje in na spletni strani www.triglavskladi.si. Podatki o gibanju vrednosti enot premoženja vseh podskladov Krovnega sklada Triglav vzajemni skladi so, med drugim, objavljeni v dnevnem časopisu in na spletni strani družbe. Vrednost enote premoženja niha, zato donosi v preteklosti ne zagotavljajo donosov in prihodnosti. Provizijska politika: maksimalni vstopni stroški do 3 %, izstopni stroški pri nekaterih varčevalnih shemah do 2 %. Vstopni in izstopni stroški zmanjšujejo prikazan donos. Ocena tveganja in pričakovane donosnosti, prikazana v sintetičnem kazalniku, je izdelana na osnovi preteklih podatkov o poslovanju sklada. Podatki, ki se uporabljajo za izračun, niso nujno zanesljiv pokazatelj profila tveganja in pričakovane donosnosti v prihodnje. Glede na dejansko poslovanje sklada v prihodnosti se lahko ocena spremeni. Najnižja kategorija ne pomeni naložbe brez tveganja. Metodologija izračuna podatkov, predstavljenih v mesečnem poročilu, je vlagateljem na voljo na spletni strani družbe.

DELNIŠKI PODSKLAD Triglav Jugovzhodna Evropa

POROČILO O POSLOVANJU PODSKLADA na dan 30. 11. 2022

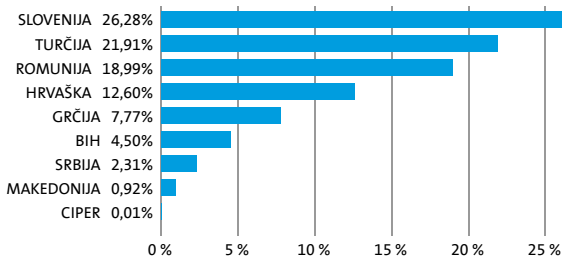
DONOSNOST

12 mesecev	36 mesecev	60 mesecev
8,14%	9,55%	15,32%

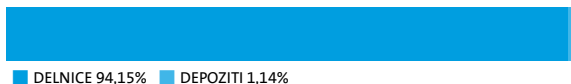
NALOŽBENA POLITIKA

Triglav Jugovzhodna Evropa je regijski delniški podsklad z naložbeno politiko, usmerjeno na kapitalske trge balkanskih držav Slovenije, Hrvaške, Bosne in Hercegovine, Srbije, Bolgarije, Romunije, Grčije in Turčije. Skupna značilnost držav, kamor sklad usmerja svoja sredstva, je vstop oz. približevanje Evropski uniji. Močna gospodarska rast, pritek svežega domačega in tujega kapitala, tranzicijsko obdobje, nedokončane privatizacijske zgodbe in lastniška konsolidacija so dejavniki, ki pomembno vplivajo na razvoj regije.

Sestava naložb po državah



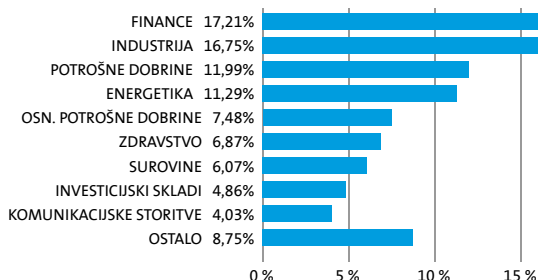
Sestava naložb po vrstah finančnih instrumentov



Največjih 10 naložb podsklada na dan 30. 11. 2022

Oznaka naložbe	%
KRKA D.D. NOVO MESTO - KRKG	5,63
PETROL D.D. - PETG	5,03
FONDUL PROPRIETATEA SA/FUND - FP RO	4,86
BANCA TRANSILVANIA - TLV RO	4,13
ROMGAZ SA - SNG RO	3,85
OMV PETROM SA - SNP RO	3,56
ZAVAROVALNICA TRIGLAV D.D. LJUBLJANA - ZVTG	3,51
NOVA LJUBLJANSKA BANKA DD - NLBR	3,43
TURK SISE VE CAM FABRIKALARI AS - SISE TI	3,41
POZAVAROVALNICA SAVA D.D. - POSR	3,38

Sestava naložb po dejavnostih



TVEGANOST

1	2	3	4	5	6	7
				5		

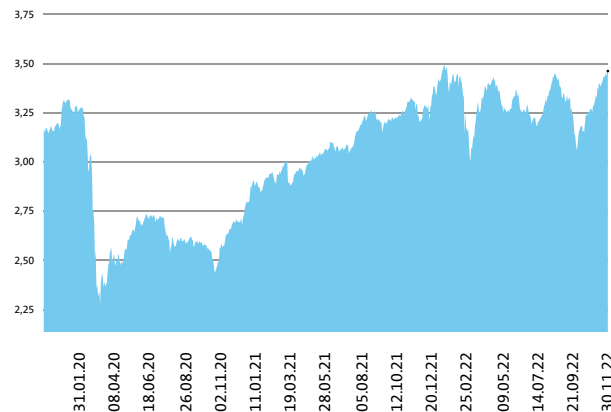
Nižje tveganje
Potencialno nižji donosi

Višje tveganje
Potencialno višji donosi

DATUM USTANOVITVE:	31. 08. 2006
GEOGRAFSKA USMERITEV:	JUGOVZHODNA EVROPA
NALOŽBENA POLITIKA:	DELNIŠKI PODSKLAD
VELIKOST PODSKLADA:	52,977 mio EUR
VEP (30. 11. 2022)	3,46 EUR
UPRAVLJAVEC PODSKLADA:	mag. Matjaž Dlesk, CFA

PODATKI O PODSKLADU

Prikaz gibanja vrednosti enote premoženja v EUR



Podsklad Triglav Jugovzhodna Evropa je v mesecu novembru pridobil 6,5 odstotka. Med ciljnim borznimi indeksi so se v tem obdobju najbolj odrezali turški XU100, ki je pridobil 19,4 odstotka, romunski BET, ki je pridobil 8,4 odstotka, in bosanski BIRS, ki je pridobil 4,6 odstotka. Najslabše so se na drugi strani odrezali srbski BELEX15, ki je pridobil 2,7 odstotka, hrvaški CRO, ki je izgubil 1,8 odstotka, in bosanski SASX10, ki je izgubil 4,1 odstotka. Med naložbami v portfelju so največ pridobile delnice turškega podjetja iz sektorja industrije Aselsan Elektronik Sanayi Ve Ticaret AS, ki so višje za 43,8 odstotka, in turškega podjetja iz sektorja trajnih dobrin Tofas Turk Otomobil Fabrikasi AS, ki so višje za 39,3 odstotka. Največje padce so po drugi strani dosegle delnice hrvaškega podjetja iz sektorja trajnih dobrin Arena Hospitality Group dd, ki so nižje za 9,0 odstotka, bosanskega podjetja iz sektorja javne oskrbe JP Elektroprivreda BIH dd Sarajevo, ki so nižje za 10,6 odstotka, in bosanskega podjetja iz sektorja komunikacij BH Telecom dd, ki so nižje za 14,1 odstotka. Vse spremembe so izražene v evrih.

POROČILO UPRAVLJAVCA PODSKLADA

Delniški podsklad Triglav Jugovzhodna Evropa je podsklad Krovnega sklada Triglav vzajemni skladi in ga upravlja družba Triglav Skladi, d. o. o., Ljubljana. Perspektivno Krovnega sklada Triglav vzajemni skladi in ključni podatki za vlagatelje so v slovenskem jeziku vlagateljem brezplačno na voljo na vseh vpisnih mestih družbe za upravljanje in na spletni strani www.triglavskladi.si. Podatki o gibanju vrednosti enot premoženja vseh podskladov Krovnega sklada Triglav vzajemni skladi so, med drugim, objavljeni v dnevnem časopisu in na spletni strani družbe. Vrednost enote premoženja niha, zato donosi v preteklosti ne zagotavljajo donosov v prihodnosti. Provizijska politika: maksimalni vstopni stroški do 3 %, izstopni stroški pri nekaterih varčevalnih shemah do 2 %. Vstopni in izstopni stroški zmanjšujejo prikazan donos. Ocena tveganja in pričakovane donosnosti, prikazana v sintetičnem kazalniku, je izdelana na osnovi preteklih podatkov o poslovanju sklada. Podatki, ki se uporabljajo za izračun, niso nujno zanesljiv pokazatelj profila tveganja in pričakovane donosnosti v prihodnje. Glede na dejansko poslovanje sklada v prihodnosti se lahko ocena spremeni. Najnižja kategorija ne pomeni naložbe brez tveganja. Metodologija izračuna podatkov, predstavljenih v mesečnem poročilu, je vlagateljem na voljo na spletni strani družbe.

SKLAD DENARNEGA TRGA

Triglav Money Market EUR

POROČILO O POSLOVANJU PODSKLADA na dan 30. 11. 2022

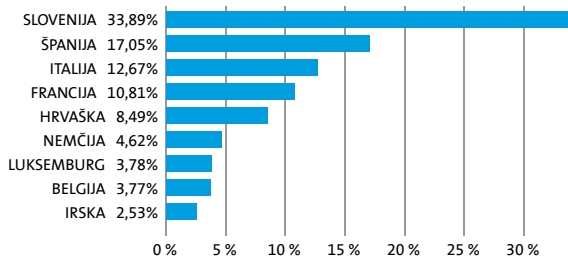
DONOSNOST

12 mesecev	36 mesecev	60 mesecev
-0,59%	-1,45%	-1,71%

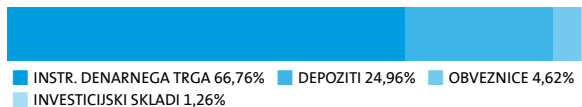
NALOŽBENA POLITIKA

Podsklad Triglav Money Market EUR se uvršča med standardne sklade denarnega trga s spremenljivo neto vrednostjo sredstev. Sredstva nalaga v instrumente denarnega trga in bančne depozite, ki so izdani v evro valuti ter v enote ciljnih skladov denarnega trga. Osnovni naložbeni cilj podsklada je ohranitev glavnice in donosnost, skladna z obrestnimi merami na denarnem trgu ob visoki varnosti naložb (nizko tveganje) ter visoki stopnji likvidnosti.

Sestava naložb po državah



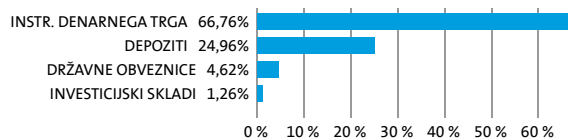
Sestava naložb po vrstah finančnih instrumentov



Največjih 10 naložb podsklada na dan 30. 11. 2022

Oznaka naložbe	%
DEPOZIT ADDIKO BANK D.D. ZAGREB	7,60
GEN-I D.O.O. - GEN11	5,26
REPUBLIKA SLOVENIJA - TZ201	5,07
BUNDESREPUBLIK DEUTSCHLAND - DBR 1 1/2 02/15/23	4,62
REPUBLIKA SLOVENIJA - SZ130	4,56
FRENCH DISCOUNT T-BILL - BTF 0 01/04/23	4,56
BUONI ORDINARI DEL TES - BOTS 0 01/13/23	4,56
SPAIN LETRAS DEL TESORO - SGLT 0 01/13/23	4,55
SPAIN LETRAS DEL TESORO - SGLT 0 07/07/23	4,38

Sestava naložb po dejavnostih



TVEGANOST

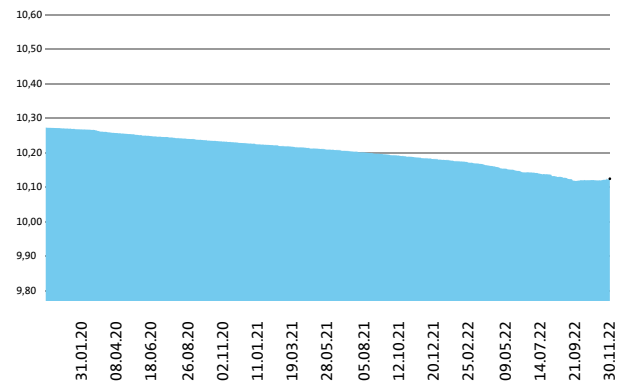
1 2 3 4 5 6 7

Nižje tveganje
Potencialno nižji donosi

Višje tveganje
Potencialno višji donosi

DATUM USTANOVITVE: 31. 10. 2012
GEOGRAFSKA USMERITEV: EVRO OBMOČJE
NALOŽBENA POLITIKA: SKLAD DENARNEGA TRGA
VELIKOST PODSKLADA: 39,473 mio EUR
VEP (30. 11. 2022): 10,12 EUR
UPRAVLJAVEC PODSKLADA: Aleš Čačovič, dipl. ekon.

Prikaz gibanja vrednosti enote premoženja v EUR



Podsklad Triglav Money Market EUR je v mesecu novembru pridobil 0,04 odstotka. Gibanje medbančne obrestne mere enomesečni EURIBOR je bilo pozitivno, saj se je njena vrednost zvišala za 0,268 odstotne točke. Trimesečni EURIBOR je višje za 0,281 odstotne točke, šestmesečni EURIBOR je višje za 0,340 odstotne točke, medtem ko je enoletni EURIBOR višje za 0,293 odstotne točke. V primerjavi z istim obdobjem lani je enomesečni EURIBOR višje za 2,043 odstotne točke, trimesečni EURIBOR je višje za 2,494 odstotne točke, šestmesečni EURIBOR je višje za 2,911 odstotne točke in enoletni EURIBOR je višje za 3,354 odstotne točke. Omenjene obrestne mere znašajo 1,476 %, 1,922 %, 2,374 % in 2,860 %. Nemške šestmesečne zakladne menice kotirajo pri donosnosti do dospelja 1,812 %, francoske pri 1,917 %, italijanske pri 2,302 %, nizozemske pri 1,840 % in španske pri 1,870 %.

PODATKI O PODSKLADU

POROČILO UPRAVLJAVCA PODSKLADA

Sklad denarnega trga Triglav Money Market EUR je podsklad Krovnega sklada Triglav vzajemni skladi in ga upravlja družba Triglav Skladi, d. o. o., Ljubljana. Perspektivno Krovnega sklada Triglav vzajemni skladi in Ključni podatki za vlagatelje so v slovenskem jeziku vlagateljem brezplačno na voljo na vseh vpisnih mestih družbe za upravljanje ter na spletni strani www.triglavskladi.si. Podatki o gibanju vrednosti enote premoženja vseh podskladov Krovnega sklada Triglav vzajemni skladi so, med drugim, objavljeni v dnevnem časopisu in na spletni strani družbe. Vrednost enote premoženja niha, zato donosi v preteklosti ne zagotavljajo donosov v prihodnosti. Provizijska politika: maksimalni vstopni stroški do 0 %, izstopni stroški pri nekaterih varčevalnih shemah do 0,5 %. Vstopni in izstopni stroški zmanjšujejo prikazan donos. Ocena tveganja in pričakovane donosnosti, prikazana v sintetičnem kazalniku, je izdelana na osnovi preteklih podatkov o poslovanju sklada. Podatki, ki se uporabljajo za izračun, niso nujno zanesljiv pokazatelj profila tveganja in pričakovane donosnosti v prihodnje. Glede na dejansko poslovanje sklada v prihodnosti se lahko ocena spremeni. Najnižja kategorija ne pomeni naložbe brez tveganja. Metodologija izračuna podatkov, predstavljenih v mesečnem poročilu, je vlagateljem na voljo na spletni strani družbe. Kljub nizkemu tveganju sklad denarnega trga ni naložba, ki zagotovo prinaša dobiček. Naložba v sklad denarnega trga ni enaka naložbi v depozite. Obstaja tveganje, da se glavnica, ki se vloži v sklad denarnega trga, lahko spremeni. Sklad denarnega trga se pri zagotavljanju likvidnosti ali stabilizacije čiste vrednosti sredstev sklada ne opira na zunanjo podporo. Tveganje za izgubo glavnice nosi vlagatelj.

OBVEZNIŠKI PODSKLAD

Triglav Obvezniški

POROČILO O POSLOVANJU PODSKLADA na dan 30. 11. 2022

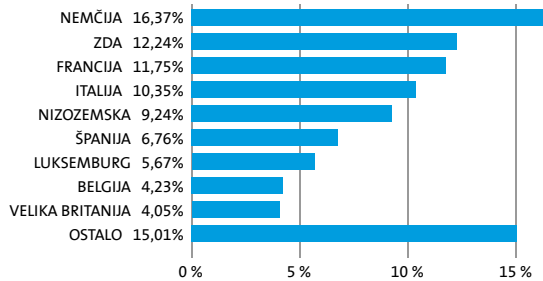
DONOSNOST

12 mesecev	36 mesecev	60 mesecev
-14,56%	-15,74%	-16,10%

NALOŽBENA POLITIKA

Večino zbranih sredstev podsklad nalaga v tuje obveznice z visoko bonitetno oceno ter instrumente denarnega trga (zakladne menice, komercialni zapisi, depoziti). Opredeljena naložbena politika podsklada predstavlja vlagatelju varno naložbo s stabilnimi donosi, ki so odvisni od splošnih tržnih gibanj na slovenskem in evropskem finančnem trgu.

Sestava naložb po državah



Sestava naložb po vrstah finančnih instrumentov

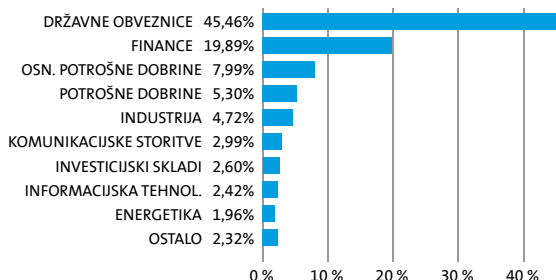


SESTAVA NALOŽB

Največjih 10 naložb podsklada na dan 30. 11. 2022

Oznaka naložbe	%
REPUBLIKA ITALIA - BTPS 6 05/01/31	9,59
REPUBLIKA FRANCIJA - FRTR 1 1/2 05/25/31	7,11
BUNDESREPUBLIK DEUTSCHLAND - DBR 4 3/4 07/04/34	4,91
BONOS Y OBLIG DEL ESTADO - SPGB 1 1/4 10/31/30	4,44
BUNDESREPUBLIK DEUTSCHLAND - DBR 0 1/2 02/15/28	3,87
BELGIUM KINGDOM - BGB 1 1/4 04/22/33	2,32
NOVARTIS FINANCE SA - NOVNVX 0 09/23/28	1,77
NETHERLANDS GOVERNMENT - NETHER 2 1/2 01/15/33	1,74
REPUBLIKA FRANCIJA - FRTR 0 3/4 05/25/28	1,71
ANHEUSER-BUSCH INBEV SA/NV - ABIBB 3 7/4 02/40	1,70

Sestava naložb po dejavnostih



TVEGANOST

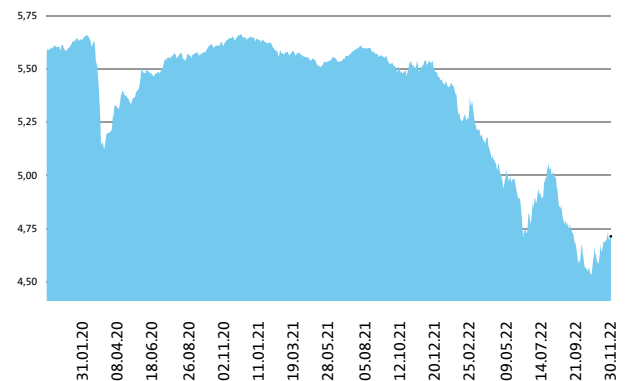
1	2	3	4	5	6	7
---	---	---	---	---	---	---

Nižje tveganje
Potencialno nižji donosi

Višje tveganje
Potencialno višji donosi

DATUM USTANOVITVE:	27. 10. 2004
GEOGRAFSKA USMERITEV:	SVET
NALOŽBENA POLITIKA:	OBVEZNIŠKI PODSKLAD
VELIKOST PODSKLADA:	43,372 mio EUR
VEP (30. 11. 2022)	4,71 EUR
UPRAVLJAVEC PODSKLADA:	Aleš Čačovič, dipl. ekon.

Prikaz gibanja vrednosti enote premoženja v EUR



Podsklad Triglav Obvezniški je v mesecu novembru pridobil 1,80 odstotka. Indeks državnih obveznic iBoxx Euro Sovereigns je pridobil 2,39 odstotka, medtem ko je indeks podjetniških obveznic iBoxx Liquid Corporates pridobil 2,42 odstotka. Med državnimi obveznicami so se v tem obdobju najbolj odrezale avstrijske, ki so pridobile 2,95 odstotka, belgijske, ki so pridobile 2,92 odstotka, in italijanske, ki so pridobile 2,78 odstotka. Najslabše so se na drugi strani odrezale španske, ki so pridobile 2,10 odstotka, irske, ki so pridobile 2,01 odstotka, in nemške, ki so pridobile 1,97 odstotka. Med naložbami v portfelju so se tokrat najbolj odrezale nemške DBHNGR 1 1/8 05/29/51, ki so višje za 14,51 odstotka, belgijske ABIBB 3.7 04/02/40, ki so višje za 6,68 odstotka, in nemške EOANGR 0.35 02/28/30, ki so višje za 5,60 odstotka. Najslabše pa so se po drugi strani odrezale slovenske NOVALJ 3.4 02/05/30, ki so nižje za 1,96 odstotka, grške GGB 1 1/2 06/18/30, ki so nižje za 6,65 odstotka, in hrvaške CROATI 2.7 06/15/28, ki so nižje za 15,19 odstotka. Vse spremembe so izražene v evrih.

POROČILO UPRAVLJAVCA PODSKLADA

Obvezniški podsklad Triglav Obvezniški je podsklad Krovnega sklada Triglav vzajemni skladi in ga upravlja družba Triglav Skladi, d. o. o., Ljubljana. Prospekt Krovnega sklada Triglav vzajemni skladi in Ključni podatki za vlagatelje so v slovenskem jeziku vlagateljem brezplačno na voljo na vseh vpisnih mestih družbe za upravljanje in na spletni strani www.triglavskladi.si. Podatki o gibanju vrednosti enot premoženja vseh podskladov Krovnega sklada Triglav vzajemni skladi so, med drugim, objavljeni v dnevnem časopisju in na spletni strani družbe. Vrednost enote premoženja nima, zato donosi v preteklosti ne zagotavljajo donosov v prihodnosti. Provizijska politika: maksimalni vstopni stroški do 1,5 %, izstopni stroški pri nekaterih varčevalnih shemah do 1,5 %. Vstopni in izstopni stroški zmanjšujejo prikazan donos. Ocena tveganja in pričakovane donosnosti, prikazana v sintetičnem kazalniku, je izdelana na osnovi preteklih podatkov o poslovanju sklada. Podatki, ki se uporabljajo za izračun, niso nujno zanesljiv pokazatelj profila tveganja in pričakovane donosnosti v prihodnje. Glede na dejansko poslovanje sklada v prihodnosti se lahko ocena spremeni. Najnižja kategorija ne pomeni naložbe brez tveganja. Metodologija izračuna podatkov, predstavljenih v mesečnem poročilu, je vlagateljem na voljo na spletni strani družbe.

MEŠANI DEFENZIVNI Triglav Preudarni

POROČILO O POSLOVANJU PODSKLADA na dan 30. 11. 2022

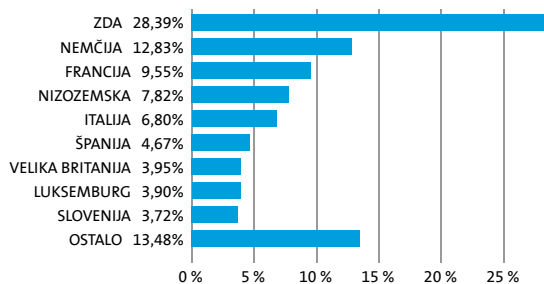
DONOSNOST

12 mesecev	36 mesecev	60 mesecev
-10,39%	/	/

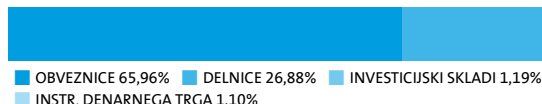
NALOŽBENA POLITIKA

Sklad Triglav Preudarni se glede na vrsto naložb uvršča med mešane defenzivne globalne sklade. Sklad vodi aktivno politiko upravljanja sredstev, vendar ima v vsakem trenutku manj kot 35 % sredstev, naloženih v lastniške vrednostne papirje in enote delniških ciljnih skladov. Naložbe sklada so uravnotežene. Delež naložb v delnice podjetij ter enote delniških investicijskih skladov dosega največ 35 % vrednosti sredstev. Sklad se ne osredotoča na posamezno državo ali podregijo oziroma valuto. Naložbe v delnice oziroma enote drugih investicijskih skladov skupno predstavljajo največ 10 % vseh sredstev.

Sestava naložb po državah



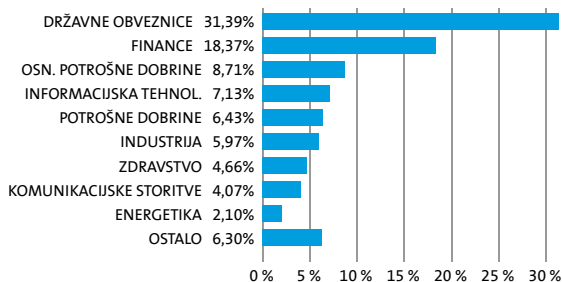
Sestava naložb po vrstah finančnih instrumentov



Največjih 10 naložb podsklada na dan 30. 11. 2022

Oznaka naložbe	%
REPUBLIKA ITALIA - BTPS 6 05/01/31	6,65
FRANCE REPUBLIC - FRTR 2 1/2 05/25/30	6,31
BONOS Y OBLIG DEL ESTADO - SPGB 1.95 07/30/30	4,67
BUNDESREPUBLIK DEUTSCHLAND - DBR 4 3/4 07/04/34	4,33
APPLE COMPUTER INC - AAPL US	2,20
MICROSOFT CORP - MSFT US	1,76
BELGIUM KINGDOM - BGB 1 1/4 04/22/33	1,42
REPUBLIKA FRANCIJA - FRTR 4 1/2 04/25/41	1,42
AT&T INC - T 1.6 05/19/28	1,36
DH EUROPE FINANCE - DHR 0 3/4 09/18/31	1,35

Sestava naložb po dejavnostih



TVEGANOST

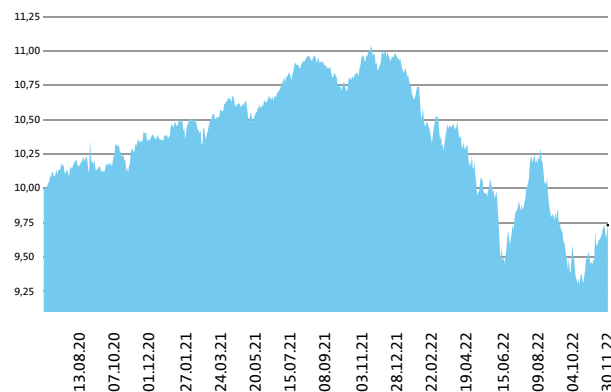
1	2	3	4	5	6	7
			4			

Nižje tveganje
Potencialno nižji donosi

Višje tveganje
Potencialno višji donosi

DATUM USTANOVITVE:	22. 06. 2020
GEOGRAFSKA USMERITEV:	GLOBALNI TRGI
NALOŽBENA POLITIKA:	MEŠANI DEFENZIVNI
VELIKOST PODSKLADA:	27,190 mio EUR
VEP (30. 11. 2022)	9,73 EUR
UPRAVLJAVEC PODSKLADA:	Gašper Dovč, spec.

Prikaz gibanja vrednosti enote premoženja v EUR



Podsklad Triglav Preudarni je v mesecu novembru pridobil 2,1 odstotka. Delniški indeks razvitih držav MSCI WORLD je pridobil 2,0 odstotka, indeksa državnih obveznic iBoxx EUR Liquid Sovereigns Global in podjetniških obveznic iBoxx EUR Liquid Corporates sta pridobila 2,4 odstotka. Med globalnimi sektorskimi indeksi so se v tem obdobju najbolje odrezali indeks podjetij iz sektorja surovin, ki je pridobil 8,8 odstotka, indeks podjetij iz sektorja industrije, ki je pridobil 4,0 odstotka, in indeks podjetij iz sektorja financ, ki je pridobil 3,8 odstotka. Najslabše so se na drugi strani odrezali indeks podjetij iz sektorja zdravstva, ki je pridobil 0,8 odstotka, indeks podjetij iz sektorja trajnih dobrin, ki je pridobil 0,1 odstotka, in indeks podjetij iz sektorja energetike, ki je izgubil 1,9 odstotka. Med naložbami v portfelju so največ pridobile delnice britanskega podjetja iz sektorja surovin Anglo American PLC, ki so višje za 30,1 odstotka, nemškega podjetja iz sektorja trajnih dobrin Adidas AG, ki so višje za 23,5 odstotka, in ameriškega podjetja iz sektorja komunikacij Meta Platforms Inc, ki so višje za 21,1 odstotka. Največje padce so po drugi strani dosegle delnice ameriškega podjetja iz sektorja informacijske tehnologije PayPal Holdings Inc, ki so nižje za 10,4 odstotka, ameriškega podjetja iz sektorja komunikacij Walt Disney Co, ki so nižje za 12,2 odstotka, in ameriškega podjetja iz sektorja industrije Generac Holdings Inc, ki so nižje za 13,0 odstotka. Vse spremembe so izražene v evrih.

Mešani defenzivni Triglav Preudarni je podsklad Krovnega sklada Triglav vzajemni skladi in ga upravlja družba Triglav Skladi, d. o. o., Ljubljana. Prospekt Krovnega sklada Triglav vzajemni skladi in Ključni podatki za vlagatelje so v slovenskem jeziku vlagateljem brezplačno na voljo na vseh vpisnih mestih družbe za upravljanje in na spletni strani www.triglavskladi.si. Podatki o gibanju vrednosti enot premoženja vseh podskladov Krovnega sklada Triglav vzajemni skladi so, med drugim, objavljeni v dnevnem časopisju in na spletni strani družbe. Vrednost enote premoženja nima, zato donosi v preteklosti ne zagotavljajo donosov v prihodnosti. Provizijska politika: maksimalni vstopni stroški do 1,5 %, izstopni stroški pri nekaterih varovalnih shemah do 2 %. Vstopni in izstopni stroški zmanjšujejo prikazan donos. Ocena tveganja in pričakovane donosnosti, prikazana v sintetičnem kazalniku, je izdelana na osnovi preteklih podatkov o poslovanju sklada. Podatki, ki se uporabljajo za izračun, niso nujno zanesljiv pokazatelj profila tveganja in pričakovane donosnosti v prihodnje. Glede na dejansko poslovanje sklada v prihodnosti se lahko ocena spremeni. Najnižja kategorija ne pomeni naložbe brez tveganja. Metodologija izračuna podatkov, predstavljenih v mesečnem poročilu, je vlagateljem na voljo na spletni strani družbe.

PODATKI O PODSKLADU

POROČILO UPRAVLJAVCA PODSKLADA

DELNIŠKI PODSKLAD

Triglav Rastoči trgi

POROČILO O POSLOVANJU PODSKLADA na dan 30. 11. 2022

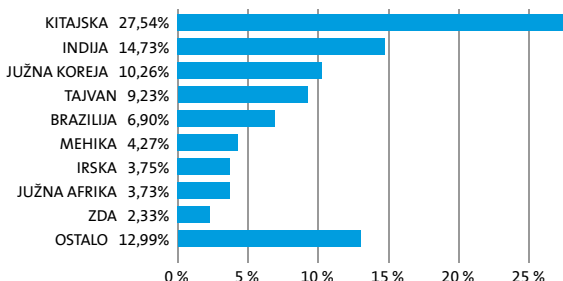
DONOSNOST

12 mesecev	36 mesecev	60 mesecev
-14,52%	-2,08%	-1,98%

NALOŽBENA POLITIKA

Triglav Rastoči trgi je globalni delniški podsklad. Osnovni cilj podsklada je doseganje visokih donosov na osnovi kapitalskih dobičkov in dividend z naložbami pretežno v delnice podjetij na hitro rastočih svetovnih trgih Latinske Amerike, Afrike, Azije in Vzhodne Evrope. Delnice in enote investicijskih skladov skupaj predstavljajo najmanj 85 odstotkov sredstev podsklada.

Sestava naložb po državah



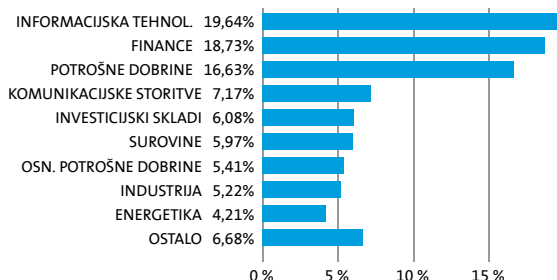
Sestava naložb po vrstah finančnih instrumentov



Največjih 10 naložb podsklada na dan 30. 11. 2022

Oznaka naložbe	%
TAIWAN SEMICONDUCTOR-SP ADR - 2330 TT	5,46
SAMSUNG ELECTRONICS CO LTD - 005930 KS	4,36
ICICI BANK LTD - IBN US	3,94
ISHARES MSCI SAUDI ARABIA CAPP - IKSA LN	3,75
TENCENT HOLDINGS LTD - 700 HK	3,64
RELIANCE INDUSTRIES LTD - RIGD LI	3,33
ALIBABA GROUP HOLDING LTD - 9988 HK	3,32
HDFC BANK LTD - HDB US	2,77
MEITUAN DIANPING - 3690 HK	2,42
TAIWAN SEMICONDUCTOR-SP ADR - TSM US	2,37

Sestava naložb po dejavnostih



TVEGANOST

1	2	3	4	5	6	7
---	---	---	---	---	---	---

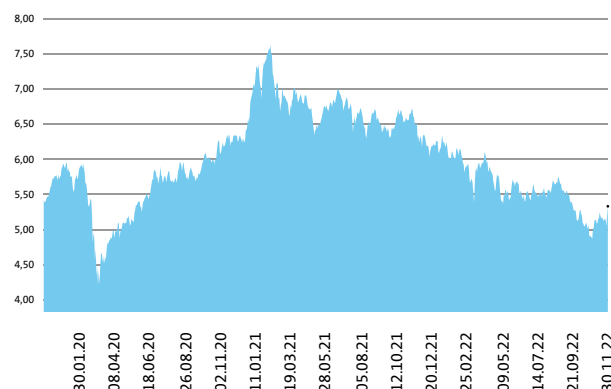
Nižje tveganje
Potencialno nižji donosi

Višje tveganje
Potencialno višji donosi

DATUM USTANOVITVE:	18. 05. 2006
GEOGRAFSKA USMERITEV:	GLOBALNI HITRO RASTOČI TRGI
NALOŽBENA POLITIKA:	DELNIŠKI PODSKLAD
VELIKOST PODSKLADA:	50,621 mio EUR
VEP (30. 11. 2022)	5,33 EUR
UPRAVLJAVEC PODSKLADA:	mag. Matjaž Dlesk, CFA

PODATKI O PODSKLADU

Prikaz gibanja vrednosti enote premoženja v EUR



Podsklad Triglav Rastoči trgi je v mesecu novembru pridobil 9,5 odstotka. Indeks regije rastočih trgov MSCI EM je pridobil 9,5 odstotka. Med ciljnim borznimi indeksi so se v tem obdobju najbolj odrezali kitajski HSCEI, ki je pridobil 24,1 odstotka, turški XU100, ki je pridobil 19,4 odstotka, in južnoafriški JALSH, ki je pridobil 16,0 odstotka. Najslabše so se na drugi strani odrezali malezijski KLCI, ki je izgubil 1,9 odstotka, indonezijski JCI, ki je izgubil 5,0 odstotka, in brazilski IBOX, ki je izgubil 7,2 odstotka. Med naložbami v portfelju so največ pridobile delnice kitajskega podjetja iz sektorja financ Ping An Insurance Group Co of China Ltd, ki so višje za 46,2 odstotka, kitajskega podjetja iz sektorja trajnih dobrin Li Ning Co Ltd, ki so višje za 45,0 odstotka, in kitajskega podjetja iz sektorja trajnih dobrin JD.com Inc, ki so višje za 45,0 odstotka. Največje padce so po drugi strani dosegle delnice brazilkega podjetja iz sektorja financ Banco BTG Pactual SA, ki so nižje za 16,8 odstotka, brazilkega podjetja iz sektorja financ Banco Bradesco SA, ki so nižje za 24,9 odstotka, in brazilkega podjetja iz sektorja osnovnih dobrin Natura & Co Holding SA, ki so nižje za 25,0 odstotka. Vse spremembe so izražene v evrih.

POROČILO UPRAVLJAVCA PODSKLADA

Delniški podsklad Triglav Rastoči trgi je podsklad Krovnega sklada Triglav vzajemni skladi in ga upravlja družba Triglav Skladi, d. o. o., Ljubljana. Prospekt Krovnega sklada Triglav vzajemni skladi in Ključni podatki za vlagatelje so v slovenskem jeziku vlagateljem brezplačno na voljo na vseh vpisnih mestih družbe za upravljanje in na spletni strani www.triglavskladi.si. Podatki o gibanju vrednosti enot premoženja vseh podskladov Krovnega sklada Triglav vzajemni skladi so, med drugim, objavljeni v dnevnem časopisju in na spletni strani družbe. Vrednost enote premoženja nima, zato donosi v preteklosti ne zagotavljajo donosov v prihodnosti. Provizijska politika: maksimalni vstopni stroški do 3 %, izstopni stroški pri nekaterih varčevalnih shemah do 2 %. Vstopni in izstopni stroški zmanjšujejo prikazan donos. Ocena tveganja in pričakovane donosnosti, prikazana v sintetičnem kazalniku, je izdelana na osnovi preteklih podatkov o poslovanju sklada. Podatki, ki se uporabljajo za izračun, niso nujno zanesljiv pokazatelj profila tveganja in pričakovane donosnosti v prihodnje. Glede na dejansko poslovanje sklada v prihodnosti se lahko ocena spremeni. Najnižja kategorija ne pomeni naložbe brez tveganja. Metodologija izračuna podatkov, predstavljenih v mesečnem poročilu, je vlagateljem na voljo na spletni strani družbe.

MEŠANI PODSKLAD

Triglav Renta

POROČILO O POSLOVANJU PODSKLADA na dan 30. 11. 2022

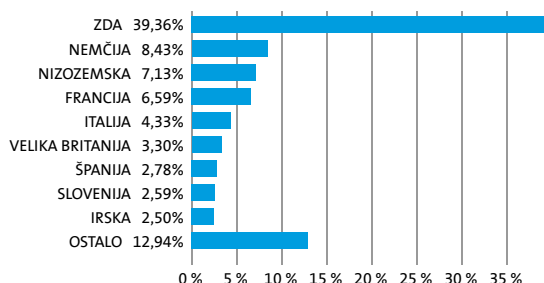
DONOSNOST

12 mesecev	36 mesecev	60 mesecev
-7,66%	5,60%	14,54%

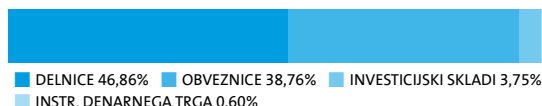
NALOŽBENA POLITIKA

Uravnotežena naložbena politika zagotavlja dolgoročno rast vloženih sredstev s poudarkom na zmanjšanju tveganj, kar omogoča široka razpršitev pretežno v delnice uspešnih svetovnih podjetij ter prvovrstne podjetniške in državne obveznice. Del sredstev je naložen v kratkoročnih netveganih vrednostnih papirjih.

Sestava naložb po državah



Sestava naložb po vrstah finančnih instrumentov

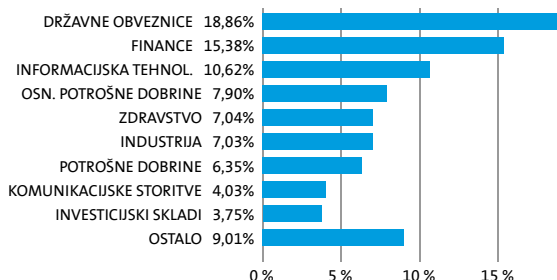


SESTAVA NALOŽB

Največjih 10 naložb podsklada na dan 30. 11. 2022

Oznaka naložbe	%
REPUBLIKA ITALIA - BTPS 6 05/01/31	3,90
APPLE COMPUTER INC - AAPL US	3,73
MICROSOFT CORP - MSFT US	2,98
BONOS Y OBLIG DEL ESTADO - SPGB 1.95 07/30/30	2,78
BUNDESREPUBLIK DEUTSCHLAND - DBR 4 3/4 07/04/34	2,45
ISHARES MSCI WORLD UCITS ETF A - EUNL GY	2,20
FRANCE REPUBLIC - FRTR 2 1/2 05/25/30	1,92
REPUBLIKA FRANCIJA - FRTR 1 1/2 05/25/31	1,69
SPDR S & P 500 ETF TRUST - SPY US	1,55
ARCHER-DANIELS-MIDLAND CO - ADM US	1,40

Sestava naložb po dejavnostih



TVEGANOST

1	2	3	4	5	6	7
---	---	---	---	---	---	---

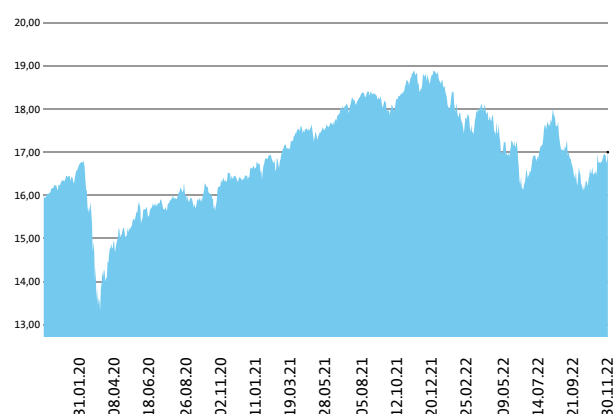
Nižje tveganje
Potencialno nižji donosi

Višje tveganje
Potencialno višji donosi

DATUM USTANOVITVE:	13. 10. 1999
GEOGRAFSKA USMERITEV:	SVET
NALOŽBENA POLITIKA:	MEŠANI PODSKLAD
VELIKOST PODSKLADA:	164,890 mio EUR
VEP (30. 11. 2022)	17,01 EUR
UPRAVLJAVEC PODSKLADA:	Gašper Dovč, spec.

PODATKI O PODSKLADU

Prikaz gibanja vrednosti enote premoženja v EUR



Podsklad Triglav Renta je v mesecu novembru pridobil 2,0 odstotka. Delniški indeks razvitih držav MSCI WORLD je pridobil 2,0 odstotka, indeksa državnih obveznic iBoxx EUR Liquid Sovereigns Global in podjetniških obveznic iBoxx EUR Liquid Corporates sta pridobila 2,4 odstotka. Med globalnimi sektorskimi indeksi so se v tem obdobju najbolje odrezali indeks podjetij iz sektorja surovin, ki je pridobil 8,8 odstotka, indeks podjetij iz sektorja industrije, ki je pridobil 4,0 odstotka, in indeks podjetij iz sektorja financ, ki je pridobil 3,8 odstotka. Najslabše so se na drugi strani odrezali indeks podjetij iz sektorja zdravstva, ki je pridobil 0,8 odstotka, indeks podjetij iz sektorja trajnih dobrin, ki je pridobil 0,1 odstotka, in indeks podjetij iz sektorja energetike, ki je izgubil 1,9 odstotka. Med naložbami v portfelju so največ pridobile delnice ameriškega podjetja iz sektorja trajnih dobrin Etsy Inc, ki so višje za 34,4 odstotka, britanskega podjetja iz sektorja surovin Anglo American PLC, ki so višje za 30,1 odstotka, in nemškega podjetja iz sektorja trajnih dobrin Adidas AG, ki so višje za 23,5 odstotka. Največje padce so po drugi strani dosegle delnice ameriškega podjetja iz sektorja informacijske tehnologije PayPal Holdings Inc, ki so nižje za 10,4 odstotka, ameriškega podjetja iz sektorja komunikacij Walt Disney Co, ki so nižje za 12,2 odstotka, in ameriškega podjetja iz sektorja industrije Generac Holdings Inc, ki so nižje za 13,0 odstotka. Vse spremembe so izražene v evrih.

POROČILO UPRAVLJAVCA PODSKLADA

Mešani podsklad Triglav Renta je podsklad Krovnega sklada Triglav vzajemni skladi in ga upravlja družba Triglav Skladi, d. o. o., Ljubljana. Prospekt Krovnega sklada Triglav vzajemni skladi in ključni podatki za vlagatelje so v slovenskem jeziku vlagateljem brezplačno na voljo na vseh vpisnih mestih družbe za upravljanje in na spletni strani www.triglavskladi.si. Podatki o gibanju vrednosti enot premoženja vseh podskladov Krovnega sklada Triglav vzajemni skladi so, med drugim, objavljeni v dnevnem časopisju in na spletni strani družbe. Vrednost enote premoženja nima, zato donosi v preteklosti ne zagotavljajo donosov in pričakovane donosnosti, prikazane v sintetičnem kazalniku, je izdelana na osnovi preteklih podatkov o poslovanju sklada. Podatki, ki se uporabljajo za izračun, niso nujno zanesljiv pokazatelj profila tveganja in pričakovane donosnosti v prihodnje. Glede na dejansko poslovanje sklada v prihodnosti se lahko ocena spremeni. Najnižja kategorija ne pomeni naložbe brez tveganja. Metodologija izračuna podatkov, predstavljenih v mesečnem poročilu, je vlagateljem na voljo na spletni strani družbe.

DELNIŠKI PODSKLAD

Triglav Severna Amerika

POROČILO O POSLOVANJU PODSKLADA na dan 30. 11. 2022

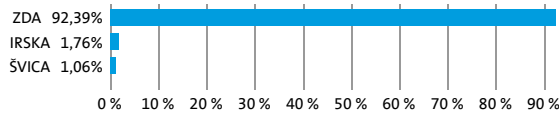
DONOSNOST

12 mesecev	36 mesecev	60 mesecev
-7,03%	35,70%	69,35%

NALOŽBENA POLITIKA

Osnovni cilj delniškega podsklada Triglav Severna Amerika je doseganje dolgoročne rasti vrednosti premoženja na osnovi kapitalskih dobičkov in dividend. Zato so naložbe podsklada pretežno usmerjene v delnice podjetij z izgrajeno strategijo razvoja in potencialom dolgoročne rasti ter visoko likvidnostjo. Naložbe podsklada so primarno (najmanj 80 odstotkov sredstev podsklada) usmerjene v delnice podjetij z domicilom v regiji Severne Amerike. Naložbe v delnice podjetij in v enote delniških ciljnih skladov skupaj predstavljajo najmanj 85 odstotkov vseh sredstev podsklada.

Sestava naložb po državah



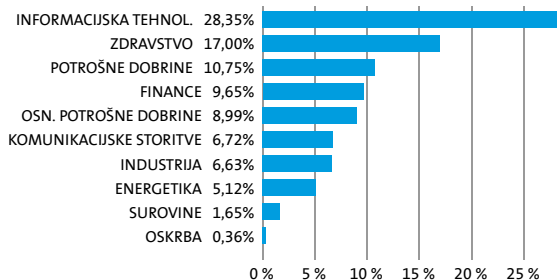
Sestava naložb po vrstah finančnih instrumentov



Največjih 10 naložb podsklada na dan 30. 11. 2022

Oznaka naložbe	%
APPLE COMPUTER INC - AAPL US	8,28
MICROSOFT CORP - MSFT US	6,77
AMAZON.COM - AMZN US	4,49
ALPHABET INC - GOOGL US	3,62
CONOCOPHILLIPS - COP US	2,44
UNITEDHEALTH GROUP INC - UNH US	2,28
CHEVRON CORP - CVX US	2,00
VISA INC - V US	1,91
HOME DEPOT INC - HD US	1,80
JP MORGAN - JPM US	1,59

Sestava naložb po dejavnostih



TVEGANOST

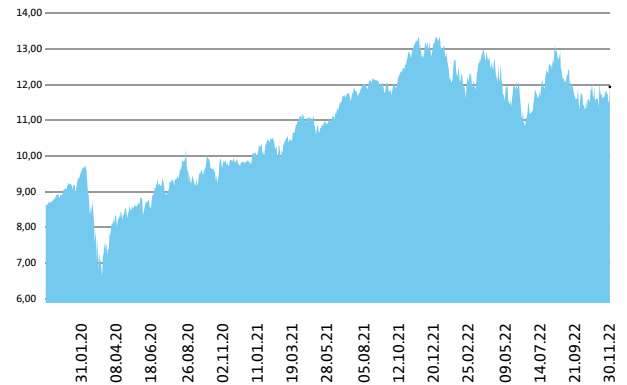
1	2	3	4	5	6	7
---	---	---	---	---	---	---

Nižje tveganje
Potencialno nižji donosi

Višje tveganje
Potencialno višji donosi

DATUM USTANOVITVE:	18. 05. 2006
GEOGRAFSKA USMERITEV:	SEVERNA AMERIKA
NALOŽBENA POLITIKA:	DELNIŠKI PODSKLAD
VELIKOST PODSKLADA:	63,400 mio EUR
VEP (30. 11. 2022)	11,93 EUR
UPRAVLJAVEC PODSKLADA:	Slavko Rogan, dipl. ekon.

Prikaz gibanja vrednosti enote premoženja v EUR



Podsklad Triglav Severna Amerika je v mesecu novembru izgubil 0,1 odstotka. Indeks ameriških podjetij MSCI USA je pridobil 0,5 odstotka. Med ciljnim ameriškim borznim indeksi so se v tem obdobju najbolj odrezali indeks podjetij iz sektorja surovin, ki je pridobil 6,7 odstotka, indeks podjetij iz sektorja industrije, ki je pridobil 2,7 odstotka, in indeks podjetij iz sektorja nepremičnin, ki je pridobil 1,9 odstotka. Najslabše so se na drugi strani odrezali indeks podjetij iz sektorja zdravstva, ki je pridobil 0,3 odstotka, indeks podjetij iz sektorja trajnih dobrin, ki je izgubil 3,5 odstotka, in indeks podjetij iz sektorja energetike, ki je izgubil 3,8 odstotka. Med naložbami v portfelju so največ pridobile delnice ameriškega podjetja iz sektorja informacijske tehnologije Unity Software Inc, ki so višje za 28,0 odstotka, ameriškega podjetja iz sektorja informacijske tehnologije Advanced Micro Devices Inc, ki so višje za 23,5 odstotka, in ameriškega podjetja iz sektorja komunikacij Meta Platforms Inc, ki so višje za 21,1 odstotka. Največje padce so po drugi strani dosegle delnice ameriškega podjetja iz sektorja trajnih dobrin Tesla Inc, ki so nižje za 18,2 odstotka, ameriškega podjetja iz sektorja financ Coinbase Global Inc, ki so nižje za 34,0 odstotka, in ameriškega podjetja iz sektorja industrije TuSimple Holdings Inc, ki so nižje za 37,3 odstotka. Vse spremembe so izražene v evrih.

PODATKI O PODSKLADU

POROČILO UPRAVLJAVCA PODSKLADA

Delniški podsklad Triglav Severna Amerika je podsklad Krovnega sklada Triglav vzajemni skladi in ga upravlja družba Triglav Skladi, d. o. o., Ljubljana. Prospekt Krovnega sklada Triglav vzajemni skladi in Ključni podatki za vlagatelje so v slovenskem jeziku vlagateljem brezplačno na voljo na vseh vpisnih mestih družbe za upravljanje in na spletni strani www.triglavskladi.si. Podatki o gibanju vrednosti enot premoženja vseh podskladov Krovnega sklada Triglav vzajemni skladi so, med drugim, objavljeni v dnevnem časopisu in na spletni strani družbe. Vrednost enote premoženja niha, zato donosi v preteklosti ne zagotavljajo donosov v prihodnosti. Provizijska politika: maksimalni vstopni stroški do 3 %, izstopni stroški pri nekaterih varčevalnih shemah do 2 %. Vstopni in izstopni stroški zmanjšujejo prikazan donos. Ocena tveganja in pričakovane donosnosti, prikazana v sintetičnem kazalniku, je izdelana na osnovi preteklih podatkov o poslovanju sklada. Podatki, ki se uporabljajo za izračun, niso nujno zanesljiv pokazatelj profila tveganja in pričakovane donosnosti v prihodnje. Glede na dejansko poslovanje sklada v prihodnosti se lahko ocena spremeni. Najnižja kategorija ne pomeni naložbe brez tveganja. Metodologija izračuna podatkov, predstavljenih v mesečnem poročilu, je vlagateljem na voljo na spletni strani družbe.

DELNIŠKI PODSKLAD Triglav Steber Global

POROČILO O POSLOVANJU PODSKLADA na dan 30. 11. 2022

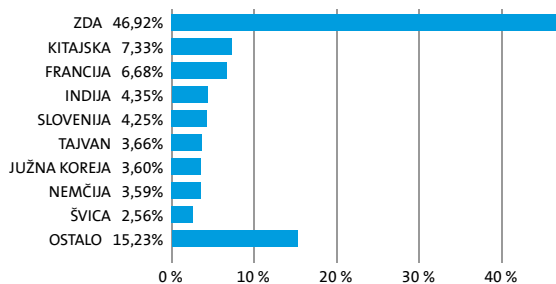
DONOSNOST

12 mesecev	36 mesecev	60 mesecev
-9,26%	8,78%	23,24%

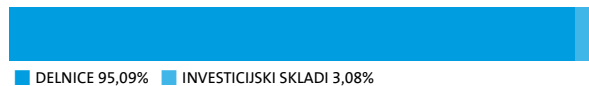
NALOŽBENA POLITIKA

Triglav Steber Global je delniški globalni sklad. Naložbe podsklada so globalno usmerjene v najbolj prepoznavna svetovna podjetja, ki so kapitalsko močna, visoko likvidna in za katere lahko v prihodnosti pričakujemo solidno rast. Tveganje zmanjšujemo z razpršenostjo v veliko število delnic, pri čemer se sklad ne omejuje na posamezno regijo. V portfelju bodo prevladovala naložbe iz razvitih trgov, pomemben pa bo tudi delež naložb iz trgov v razvoju.

Sestava naložb po državah



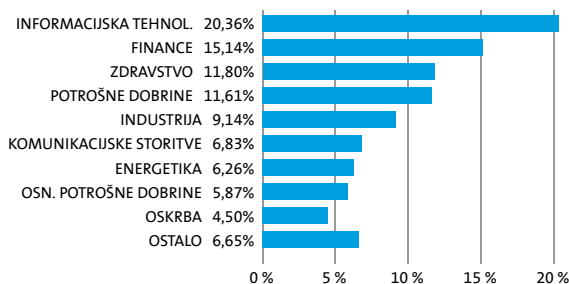
Sestava naložb po vrstah finančnih instrumentov



Največjih 10 naložb podsklada na dan 30. 11. 2022

Oznaka naložbe	%
MICROSOFT CORP - MSFT US	4,58
APPLE COMPUTER INC - AAPL US	4,25
TAIWAN SEMICONDUCTOR-SP ADR - TSM US	3,66
CHEVRON CORP - CVX US	3,29
LVMH MOET HENNESSY LOUIS VUITTON SE - MC FP	2,47
UNITEDHEALTH GROUP INC - UNH US	2,36
RELIANCE INDUSTRIES LTD - RIGD LI	2,23
SAMSUNG ELECTRONICS CO LTD - 005930 KS	2,21
BERKSHIRE HATHAWAY INC - BRK/B US	2,17
JP MORGAN - JPM US	1,98

Sestava naložb po dejavnostih



TVEGANOST

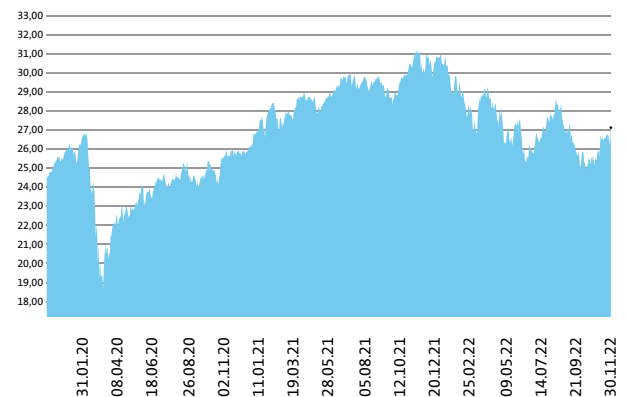
1	2	3	4	5	6	7
					6	

Nižje tveganje
Potencialno nižji donosi

Višje tveganje
Potencialno višji donosi

DATUM USTANOVITVE:	30. 05. 1998
GEOGRAFSKA USMERITEV:	SVET
NALOŽBENA POLITIKA:	DELNIŠKI PODSKLAD
VELIKOST PODSKLADA:	268,536 mio EUR
VEP (30. 11. 2022)	27,12 EUR
UPRAVLJAVEC PODSKLADA:	Sašo Ivanović, univ. dipl. ekon.

Prikaz gibanja vrednosti enote premoženja v EUR



Podsklad Triglav Steber Global je v mesecu novembru pridobil 6,2 odstotka. Globalni delniški indeks MSCI ACWI je pridobil 2,8 odstotka. Med ciljnim indeksi so se v tem obdobju najbolj odrezali indeksi držav regije rastočih trgov MSCI EM, ki je pridobil 9,5 odstotka, evropski MSCI Europe, ki je pridobil 6,7 odstotka, in slovenski SBITOP, ki je pridobil 4,4 odstotka. Najslabše so se na drugi strani odrezali kanadski MSCI Canada, ki je pridobil 1,7 odstotka, ameriški MSCI USA, ki je pridobil 0,5 odstotka, in japonski MSCI Japan, ki je izgubil 1,7 odstotka. Med naložbami v portfelju so največ pridobile delnice mehiškega podjetja iz sektorja komunikacij Sitios Latinoamerica SAB de CV, ki so višje za 47,9 odstotka, kitajskega podjetja iz sektorja trajnih dobrin JD.com Inc, ki so višje za 46,5 odstotka, in kitajskega podjetja iz sektorja trajnih dobrin Li Ning Co Ltd, ki so višje za 45,0 odstotka. Največje padce so po drugi strani dosegle delnice ameriškega podjetja iz sektorja informacijske tehnologije Apple Inc, ki so nižje za 7,8 odstotka, ameriškega podjetja iz sektorja trajnih dobrin Amazon.com Inc, ki so nižje za 10,0 odstotka, in ameriškega podjetja iz sektorja komunikacij Walt Disney Co/The, ki so nižje za 12,2 odstotka. Vse spremembe so izražene v evrih.

Delniški podsklad Triglav Steber Global je podsklad Krovnega sklada Triglav vzajemni skladi in ga upravlja družba Triglav Skladi, d. o. o., Ljubljana. Prospekt Krovnega sklada Triglav vzajemni skladi in Ključni podatki za vlagatelje so v slovenskem jeziku vlagateljem brezplačno na voljo na vseh vpisnih mestih družbe za upravljanje in na spletni strani www.triglavskladi.si. Podatki o gibanju vrednosti enot premoženja vseh podskladov Krovnega sklada Triglav vzajemni skladi so, med drugim, objavljeni v dnevnem časopisju in na spletni strani družbe. Vrednost enote premoženja niha, zato donosi v preteklosti ne zagotavljajo donosov v prihodnosti. Provizijska politika: maksimalni vstopni stroški do 3 %, izstopni stroški pri nekaterih varčevalnih shemah do 2 %. Vstopni in izstopni stroški zmanjšujejo prikazan donos. Ocena tveganja in pričakovane donosnosti, prikazana v sintetičnem kazalniku, je izdelana na osnovi preteklih podatkov o poslovanju sklada. Podatki, ki se uporabljajo za izračun, niso nujno zanesljiv pokazatelj profila tveganja in pričakovane donosnosti v prihodnje. Glede na dejansko poslovanje sklada v prihodnosti se lahko ocena spremeni. Najnižja kategorija ne pomeni naložbe brez tveganja. Metodologija izračuna podatkov, predstavljenih v mesečnem poročilu, je vlagateljem na voljo na spletni strani družbe.

PODATKI O PODSKLADU

POROČILO UPRAVLJAVCA PODSKLADA

DELNIŠKI PODSKLAD

Triglav Svetovni razviti trgi

POROČILO O POSLOVANJU PODSKLADA na dan 30. 11. 2022

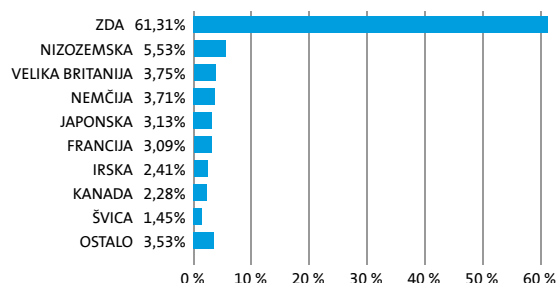
DONOSNOST

12 mesecev	36 mesecev	60 mesecev
-3,75%	24,24%	40,66%

NALOŽBENA POLITIKA

Osnovni cilj delniškega podsklada Triglav Svetovni razviti trgi je doseganje dolgoročne rasti vrednosti premoženja na osnovi kapitalskih dobičkov in dividend. Naložbe podsklada so globalno usmerjene, in sicer pretežno v delnice podjetij z domicilom na razvitih trgih ter v enote delniških ciljnih skladov, ki imajo naložbeno politiko usmerjeno na razvite kapitalske trge, brez osredotočanja na eno državo ali regijo.

Sestava naložb po državah



Sestava naložb po vrstah finančnih instrumentov

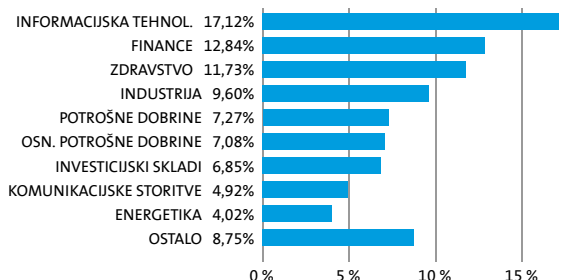


SESTAVA NALOŽB

Največjih 10 naložb podsklada na dan 30. 11. 2022

Oznaka naložbe	%
APPLE COMPUTER INC - AAPL US	5,98
MICROSOFT CORP - MSFT US	4,77
ISHARES MSCI WORLD UCITS ETF A - EUNL GY	2,41
ARCHER-DANIELS-MIDLAND CO - ADM US	2,34
ROYAL BANK OF CANADA - RY CT	2,28
SPDR S & P 500 ETF TRUST - SPY US	2,21
ALPHABET INC - GOOGL US	2,19
PFIZER INC - PFE US	2,08
BRISTOL-MYERS SQUIBB CO - BMY US	1,98
AMAZON.COM - AMZN US	1,83

Sestava naložb po dejavnostih



TVEGANOST

1	2	3	4	5	6	7
---	---	---	---	---	---	---

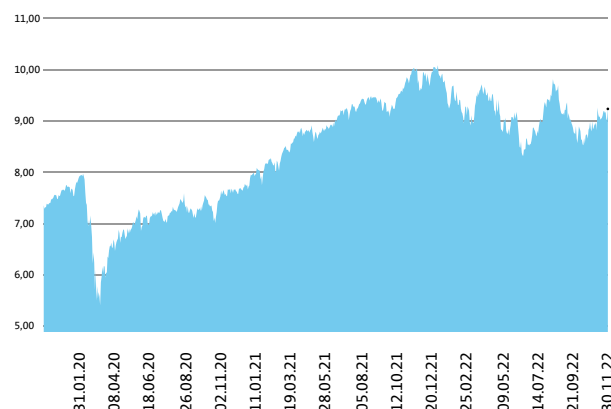
Nižje tveganje
Potencialno nižji donosi

Višje tveganje
Potencialno višji donosi

DATUM USTANOVITVE:	18. 05. 2006
GEOGRAFSKA USMERITEV:	GLOBALNI RAZVITI TRG
NALOŽBENA POLITIKA:	DELNIŠKI PODSKLAD
VELIKOST PODSKLADA:	150,693 mio EUR
VEP (30. 11. 2022)	9,24 EUR
UPRAVLJAVEC PODSKLADA:	Gašper Dovč, spec.

PODATKI O PODSKLADU

Prikaz gibanja vrednosti enote premoženja v EUR



Podsklad Triglav Svetovni razviti trgi je v mesecu novembru pridobil 2,7 odstotka. Delniški indeks razvitih držav MSCI WORLD je pridobil 2,0 odstotka. Med globalnimi sektorskimi indeksi so se v tem obdobju najbolj odrezali indeks podjetij iz sektorja surovin, ki je pridobil 8,8 odstotka, indeks podjetij iz sektorja industrije, ki je pridobil 4,0 odstotka, in indeks podjetij iz sektorja financ, ki je pridobil 3,8 odstotka. Najslabše so se na drugi strani odrezali indeks podjetij iz sektorja zdravstva, ki je pridobil 0,8 odstotka, indeks podjetij iz sektorja trajnih dobrin, ki je pridobil 0,1 odstotka, in indeks podjetij iz sektorja energetike, ki je izgubil 1,9 odstotka. Med naložbami v portfelju so največ pridobile delnice ameriškega podjetja iz sektorja trajnih dobrin Etsy Inc, ki so višje za 34,4 odstotka, britanskega podjetja iz sektorja surovin Anglo American PLC, ki so višje za 30,1 odstotka, in nemškega podjetja iz sektorja trajnih dobrin Adidas AG, ki so višje za 23,5 odstotka. Največje padce so po drugi strani dosegle delnice ameriškega podjetja iz sektorja informacijske tehnologije PayPal Holdings Inc, ki so nižje za 10,4 odstotka, ameriškega podjetja iz sektorja komunikacij Walt Disney Co, ki so nižje za 12,2 odstotka, in ameriškega podjetja iz sektorja industrije Generac Holdings Inc, ki so nižje za 13,0 odstotka. Vse spremembe so izražene v evrih.

POROČILO UPRAVLJAVCA PODSKLADA

Delniški podsklad Triglav Svetovni razviti trgi je podsklad Krovnega sklada Triglav vzajemni skladi in ga upravlja družba Triglav Skladi, d. o. o., Ljubljana. Prospekt Krovnega sklada Triglav vzajemni skladi in Ključni podatki za vlagatelje so v slovenskem jeziku vlagateljem brezplačno na voljo na vseh vpisnih mestih družbe za upravljanje in na spletni strani www.triglavskladi.si. Podatki o gibanju vrednosti enote premoženja vseh podskladov Krovnega sklada Triglav vzajemni skladi so, med drugim, objavljeni v dnevem časopisu in na spletni strani družbe. Vrednost enote premoženja niha, zato donosi v preteklosti ne zagotavljajo donosov v prihodnosti. Provizijska politika: maksimalni vstopni stroški do 3 %, izstopni stroški pri nekaterih varčevalnih shemah do 2 %. Vstopni in izstopni stroški zmanjšujejo prikazan donos. Ocena tveganja in pričakovane donosnosti, prikazana v sintetičnem kazalniku, je izdelana na osnovi preteklih podatkov o poslovanju sklada. Podatki, ki se uporabljajo za izračun, niso nujno zanesljiv pokazatelj profila tveganja in pričakovane donosnosti v prihodnje. Glede na dejansko poslovanje sklada v prihodnosti se lahko ocena spremeni. Najnižja kategorija ne pomeni naložbe brez tveganja. Metodologija izračuna podatkov, predstavljenih v mesečnem poročilu, je vlagateljem na voljo na spletni strani družbe.

DELNIŠKI Triglav Tehnologija

POROČILO O POSLOVANJU PODSKLADA na dan 30. 11. 2022

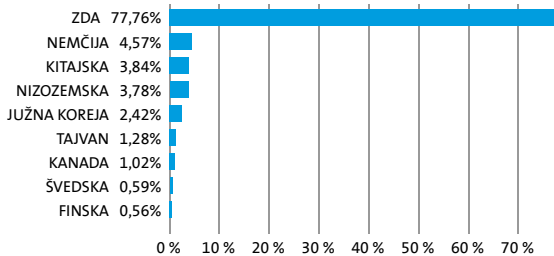
DONOSNOST

12 mesecev	36 mesecev	60 mesecev
-25,34%	/	/

NALOŽBENA POLITIKA

Sklad Triglav Tehnologija se glede na vrsto naložb uvršča med delniške sklade sektorja Informacijska tehnologija ter sorodnih panog iz sektorjev potrošnih dobrin in komunikacijskih storitev. Naložbe sklada so usmerjene pretežno v delnice podjetij iz sektorja Informacijska tehnologija in sorodnih panog, ter v enote delniških investicijskih skladov s podobno naložbeno politiko. Skupen delež takšnih naložb ni nižji od 80 % sredstev sklada. Naložbe v delnice podjetij in v enote drugih delniških investicijskih skladov pa skupaj predstavljajo najmanj 85 % vseh sredstev sklada.

Sestava naložb po državah



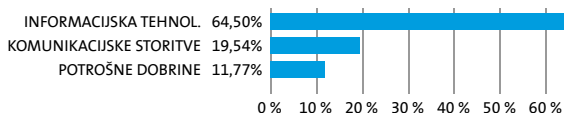
Sestava naložb po vrstah finančnih instrumentov



Največjih 10 naložb podsklada na dan 30. 11. 2022

Oznaka naložbe	%
MICROSOFT CORP - MSFT US	9,15
AMAZON.COM - AMZN US	8,80
APPLE COMPUTER INC - AAPL US	8,38
ALPHABET INC - GOOGL US	7,84
BROADCOM LTD - AVGO US	4,13
SALESFORCE - CRM US	3,73
NVIDIA CORP - NVDA US	3,47
THE WALT DISNEY CO. - DIS US	3,39
SAP SE - SAP GY	3,23
META PLATFORMS INC - META US	3,16

Sestava naložb po dejavnostih



TVEGANOST

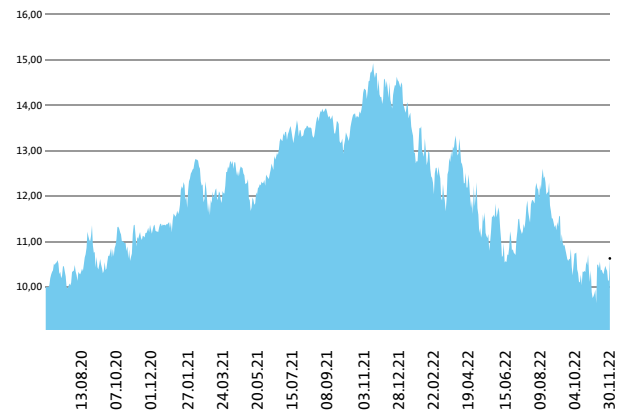
1	2	3	4	5	6	7
---	---	---	---	---	---	---

Nižje tveganje
Potencialno nižji donosi

Višje tveganje
Potencialno višji donosi

DATUM USTANOVITVE:	22. 06. 2020
GEOGRAFSKA USMERITEV:	GLOBALNI TRGI (TEHNOLOGIJA)
NALOŽBENA POLITIKA:	DELNIŠKI
VELIKOST PODSKLADA:	25,057 mio EUR
VEP (30. 11. 2022)	10,63 EUR
UPRAVLJAVEC PODSKLADA:	Slavko Rogan, dipl. ekon.

Prikaz gibanja vrednosti enote premoženja v EUR



Podsklad Triglav Tehnologija je v mesecu novembru pridobil 2,5 odstotka. Indeks globalnih podjetij iz sektorja informacijske tehnologije MSCI ACWI/ INF TECH je pridobil 2,4 odstotka, indeks globalnih podjetij iz panoge mediji in zabavna industrija MSCI WORLD MEDIA INDEX je pridobil 2,2 odstotka, medtem ko je indeks globalnih podjetij iz panoge internet in kataloška prodaja MSCI ACWI Inet & Catg Rt pridobil 1,9 odstotka. Med regijskimi sektorji informacijske tehnologije je bil na prvem mestu trg v razvoju, ki je pridobil 12,8 odstotka, evropski sektor je pridobil 10,2 odstotka, ameriški sektor pa je pridobil 0,6 odstotka. Med naložbami v portfelju so največ pridobile delnice kitajskega podjetja JD.com Inc, ki so višje za 45,0 odstotka, nizozemskega podjetja Prosus NV, ki so višje za 41,9 odstotka, in kitajskega podjetja Tencent Holdings Ltd, ki so višje za 34,3 odstotka. Največje padce so po drugi strani dosegle delnice ameriškega podjetja PayPal Holdings Inc, ki so nižje za 10,4 odstotka, ameriškega podjetja Splunk Inc, ki so nižje za 10,7 odstotka, in ameriškega podjetja Walt Disney Co/The, ki so nižje za 12,2 odstotka. Vse spremembe so izražene v evrih.

PODATKI O PODSKLADU

POROČILO UPRAVLJAVCA PODSKLADA

Delniški podsklad Triglav Tehnologija je podsklad Krovnega sklada Triglav vzajemni skladi in ga upravlja družba Triglav Skladi, d. o. o., Ljubljana. Prospekt Krovnega sklada Triglav vzajemni skladi in Ključni podatki za vlagatelje so v slovenskem jeziku vlagateljem brezplačno na voljo na vseh vpisnih mestih družbe za upravljanje in na spletni strani www.triglavskladi.si. Podatki o gibanju vrednosti enot premoženja vseh podskladov Krovnega sklada Triglav vzajemni skladi so, med drugim, objavljeni v dnevnem časopisju in na spletni strani družbe. Vrednost enote premoženja nima, zato donosi v preteklosti ne zagotavljajo donosov v prihodnosti. Provizijska politika: maksimalni vstopni stroški do 3 %, izstopni stroški pri nekaterih varovalnih shemah do 2 %. Vstopni in izstopni stroški zmanjšujejo prikazan donos. Ocena tveganja in pričakovane donosnosti, prikazana v sintetičnem kazalniku, je izdelana na osnovi preteklih podatkov o poslovanju sklada. Podatki, ki se uporabljajo za izračun, niso nujno zanesljiv pokazatelj profila tveganja in pričakovane donosnosti v prihodnje. Glede na dejansko poslovanje sklada v prihodnosti se lahko ocena spremeni. Najnižja kategorija ne pomeni naložbe brez tveganja. Metodologija izračuna podatkov, predstavljenih v mesečnem poročilu, je vlagateljem na voljo na spletni strani družbe.

DELNIŠKI PODSKLAD Triglav Top Brands

POROČILO O POSLOVANJU PODSKLADA na dan 30. 11. 2022

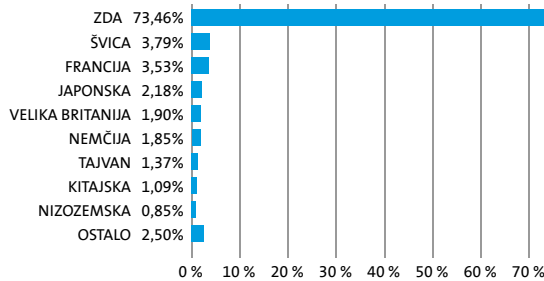
DONOSNOST

12 mesecev	36 mesecev	60 mesecev
-9,80%	28,52%	61,81%

NALOŽBENA POLITIKA

Osnovni cilj delniškega podsklada Triglav Top Brands je doseganje dolgoročne rasti vrednosti premoženja na osnovi kapitalskih dobičkov in dividend. Zato so naložbe podsklada globalno usmerjene, in sicer v delnice podjetij z močnimi blagovnimi znamkami, ki imajo izgrajene poslovne modele, jasno strategijo razvoja, potencial dolgoročne rasti in visoko likvidnost. Naložbe podsklada so primarno (najmanj 80 odstotkov sredstev podsklada) usmerjene v globalno regijo razvitih trgov. Naložbe v delnice podjetij in v enote delniških ciljnih skladov skupaj predstavljajo najmanj 85 odstotkov vseh sredstev podsklada.

Sestava naložb po državah



Sestava naložb po vrstah finančnih instrumentov

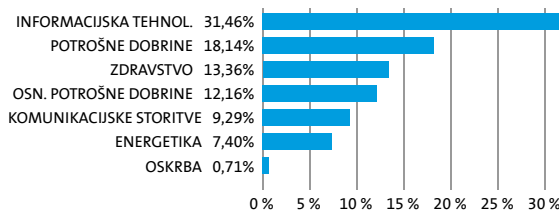


SESTAVA NALOŽB

Največjih 10 naložb podsklada na dan 30. 11. 2022

Oznaka naložbe	%
APPLE COMPUTER INC - AAPL US	8,85
MICROSOFT CORP - MSFT US	7,72
ALPHABET INC - GOOG US	4,18
AMAZON.COM - AMZN US	3,26
EXXON MOBIL CORP - XOM US	2,70
NESTLE SA - NESN SW	2,64
UNITEDHEALTH GROUP INC - UNH US	2,23
JOHNSON & JOHNSON - JNJ US	2,19
PROCTER & GAMBLE CO - PG US	2,09
TESLA INC - TSLA US	1,93

Sestava naložb po dejavnostih



TVEGANOST

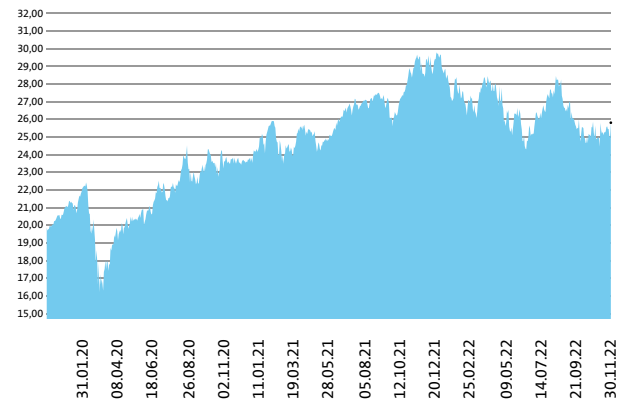
1	2	3	4	5	6	7
---	---	---	---	---	---	---

Nižje tveganje
Potencialno nižji donosi

Višje tveganje
Potencialno višji donosi

DATUM USTANOVITVE:	31. 10. 2012
GEOGRAFSKA USMERITEV:	GLOBALNI RAZVITI TRG
NALOŽBENA POLITIKA:	DELNIŠKI PODSKLAD
VELIKOST PODSKLADA:	124,955 mio EUR
VEP (30. 11. 2022)	25,81 EUR
UPRAVLJAVEC PODSKLADA:	mag. Mitja Baša

Prikaz gibanja vrednosti enote premoženja v EUR



Podsklad Triglav Top Brands je v mesecu novembru pridobil 0,6 odstotka. Indeks ameriških podjetij MSCI USA je pridobil 0,5 odstotka, indeks evropskih podjetij MSCI EUROPE je pridobil 6,7 odstotka, medtem ko je indeks japonskih podjetij MSCI JAPAN pridobil 5,2 odstotka. Med ciljnim borznimi indeksi so se v tem obdobju najbolje odrezali kitajski HSCFI, ki je pridobil 24,1 odstotka, hongkonški HSI, ki je pridobil 21,7 odstotka, in južnokorejski KOSPI, ki je pridobil 11,8 odstotka. Najslabše so se na drugi strani odrezali mehiški MEXBOL, ki je pridobil 2,0 odstotka, kanadski S&P TSE, ki je pridobil 1,8 odstotka, in brazilski IBOV, ki je izgubil 7,2 odstotka. Med naložbami v portfelju so največ pridobile delnice kitajskega podjetja iz sektorja trajnih dobrin JD.com Inc, ki so višje za 45,0 odstotka, kitajskega podjetja iz sektorja trajnih dobrin Pinduoduo Inc, ki so višje za 43,0 odstotka, in kitajskega podjetja iz sektorja trajnih dobrin Trip.com Group Ltd, ki so višje za 34,9 odstotka. Največje padce so po drugi strani dosegle delnice ameriškega podjetja iz sektorja informacijske tehnologije Autodesk Inc, ki so nižje za 10,0 odstotka, ameriškega podjetja iz sektorja komunikacij Walt Disney Co/The, ki so nižje za 12,2 odstotka, in ameriškega podjetja iz sektorja trajnih dobrin Tesla Inc, ki so nižje za 18,2 odstotka. Vse spremembe so izražene v evrih.

PODATKI O PODSKLADU

POROČILO UPRAVLJAVCA PODSKLADA

Delniški podsklad Triglav Top Brands je podsklad Krovnega sklada Triglav vzajemni skladi in ga upravlja družba Triglav Skladi, d. o. o., Ljubljana. Prospekt Krovnega sklada Triglav vzajemni skladi in Ključni podatki za vlagatelje so v slovenskem jeziku vlagateljem brezplačno na voljo na vseh vpisnih mestih družbe za upravljanje in na spletni strani www.triglavskladi.si. Podatki o gibanju vrednosti enot premoženja vseh podskladov Krovnega sklada Triglav vzajemni skladi so, med drugim, objavljeni v dnevnem časopisju in na spletni strani družbe. Vrednost enote premoženja niti, zato donosi v preteklosti ne zagotavljajo donosov v prihodnosti. Provizijska politika: maksimalni vstopni stroški do 3 %, izstopni stroški pri nekaterih varčevalnih shemah do 2 %. Vstopni in izstopni stroški zmanjšujejo prikazan donos. Ocena tveganja in pričakovane donosnosti, prikazana v sintetičnem kazalniku, je izdelana na osnovi preteklih podatkov o poslovanju sklada. Podatki, ki se uporabljajo za izračun, niso nujno zanesljiv pokazatelj profila tveganja in pričakovane donosnosti v prihodnje. Glede na dejansko poslovanje sklada v prihodnosti se lahko ocena spremeni. Najnižja kategorija ne pomeni naložbe brez tveganja. Metodologija izračuna podatkov, predstavljenih v mesečnem poročilu, je vlagateljem na voljo na spletni strani družbe.

DELNIŠKI PODSKLAD Triglav Zdravje in farmacija

POROČILO O POSLOVANJU PODSKLADA na dan 30. 11. 2022

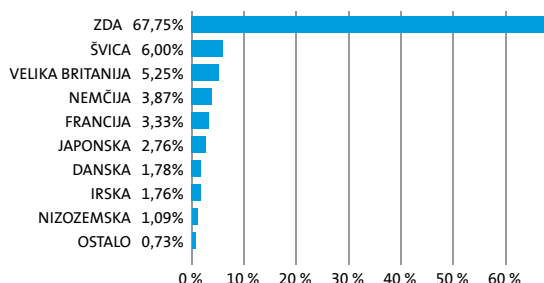
DONOSNOST

12 mesecev	36 mesecev	60 mesecev
16,25%	36,36%	67,84%

NALOŽBENA POLITIKA

Osnovni cilj sklada je doseganje visokih donosov na osnovi kapitalskih dobičkov, v manjši meri pa tudi dividend in obresti ter s tem zagotavljanje dolgoročne rasti vrednosti enote premoženja. Delež naložb v delnice iz sektorja zdravstvo, kot je določeno po mednarodni klasifikaciji GICS (Global Industry Classification Standard), ni nižji od 80 odstotkov sredstev podsklada, delež naložb v delnice in v enote premoženja oziroma delnice drugih investicijskih skladov pa skupaj predstavljajo najmanj 85 odstotkov vseh sredstev podsklada.

Sestava naložb po državah



Sestava naložb po vrstah finančnih instrumentov

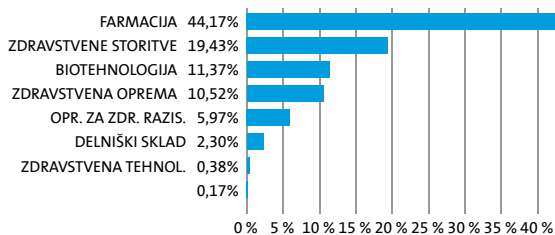


SESTAVA NALOŽB

Največjih 10 naložb podsklada na dan 30. 11. 2022

Oznaka naložbe	%
UNITEDHEALTH GROUP INC - UNH US	7,29
JOHNSON & JOHNSON - JNJ US	6,28
PFIZER INC - PFE US	5,16
ELI LILLY & CO - LLY US	4,85
THERMO FISHER SCIENTIFIC INC - TMO US	4,34
MERCK & CO INC/NJ - MRK US	4,18
ASTRAZENECA PLC - AZN LN	3,52
ABBOTT LABORATORIES - ABB US	3,35
SANOFI SA - SAN FP	3,33
BAYER AG - BAYN CY	2,80

Sestava naložb po panogah



TVEGANOST

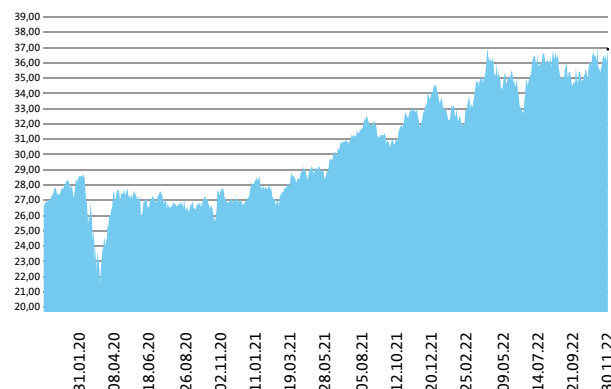
1	2	3	4	5	6	7
---	---	---	---	---	---	---

Nižje tveganje
Potencialno nižji donosi

Višje tveganje
Potencialno višji donosi

DATUM USTANOVITVE:	5. 09. 2011
GEOGRAFSKA USMERITEV:	GLOBALNI TRGI (ZDRAVSTVO)
NALOŽBENA POLITIKA:	DELNIŠKI PODSKLAD
VELIKOST PODSKLADA:	86,905 mio EUR
VEP (30. 11. 2022)	36,89 EUR
UPRAVLJAVEC PODSKLADA:	Slavko Rogan, dipl. ekon.

Prikaz gibanja vrednosti enote premoženja v EUR



Podsklad Triglav Zdravje in farmacija je v mesecu novembru pridobil 0,8 odstotka. Indeks globalnih podjetij iz sektorja zdravstva MSCI World Health Care Index je pridobil 0,8 odstotka. Med panožnimi borznimi indeksi sta se v tem obdobju najbolj odrezala indeks biotehnoških podjetij BWBIOT MSCI World Biotechnology, ki je pridobil 4,4 odstotka, in indeks podjetij iz bioznanosti MSCI World Life Sciences Tools & Services, ki je pridobil 3,2 odstotka. Slabše sta se na drugi strani odrezala indeks farmacevtskih podjetij MSCI World Pharmaceuticals, ki je pridobil 0,6 odstotka, in indeks izvajalcev zdravstvenih storitev MSCI World Health Care Providers & Services, ki je izgubil 3,2 odstotka. Med naložbami v portfelju so največ pridobile delnice ameriškega podjetja 10X Genomics Inc, ki so višje za 35,9 odstotka, ameriškega podjetja Exact Sciences Corp, ki so višje za 23,5 odstotka, in nemškega podjetja Fresenius SE & Co KGaA, ki so višje za 14,0 odstotka. Največje padce so po drugi strani dosegle delnice ameriškega podjetja Teladoc Health Inc, ki so nižje za 8,1 odstotka, ameriškega podjetja Medtronic PLC, ki so nižje za 13,5 odstotka, in ameriškega podjetja Editas Medicine Inc, ki so nižje za 19,3 odstotka. Vse spremembe so izražene v evrih.

POROČILO UPRAVLJAVCA PODSKLADA

Delniški podsklad Triglav Zdravje in farmacija je podsklad Krovnega sklada Triglav vzajemni skladi in ga upravlja družba Triglav Skladi, d. o. o., Ljubljana. Prospekt Krovnega sklada Triglav vzajemni skladi in Ključni podatki za vlagatelje so v slovenskem jeziku vlagateljem brezplačno na voljo na vseh vpisnih mestih družbe za upravljanje in na spletni strani www.triglavskladi.si. Podatki o gibanju vrednosti enote premoženja vseh podskladov Krovnega sklada Triglav vzajemni skladi so, med drugim, objavljeni v dnevnem časopisu in na spletni strani družbe. Vrednost enote premoženja nima, zato donosi v preteklosti ne zagotavljajo donosov in prihodnosti. Provizijska politika: maksimalni vstopni stroški do 3 %, izstopni stroški pri nekaterih varčevalnih shemah do 2 %. Vstopni in izstopni stroški zmanjšujejo prikazan donos. Ocena tveganja in pričakovane donosnosti, prikazana v sintetičnem kazalniku, je izdelana na osnovi preteklih podatkov o poslovanju sklada. Podatki, ki se uporabljajo za izračun, niso nujno zanesljivi pokazatelji profila tveganja in pričakovane donosnosti v prihodnje. Glede na dejansko poslovanje sklada v prihodnosti se lahko ocena spremeni. Najnižja kategorija ne pomeni naložbe brez tveganja. Metodologija izračuna podatkov, predstavljenih v mesečnem poročilu, je vlagateljem na voljo na spletni strani družbe.

DELNIŠKI DRUŽBENO ODGOVORNI PODSKLAD Triglav Zeleni

POROČILO O POSLOVANJU PODSKLADA na dan 30. 11. 2022

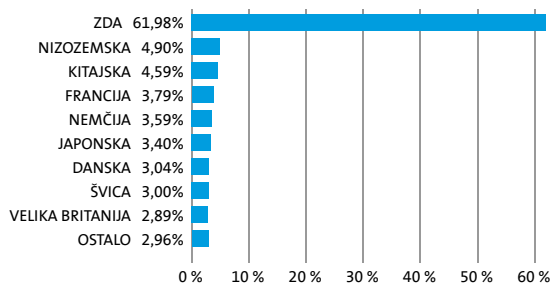
DONOSNOST

12 mesecev	36 mesecev	60 mesecev
-12,39%	5,73%	25,23%

NALOŽBENA POLITIKA

Sklad Triglav Zeleni se glede na vrsto naložb uvršča med delniške globalne sklade razvitih trgov. Sklad nalaga sredstva v delnice podjetij, ki izpolnjujejo kriterije družbene odgovornosti, z domicilom v vsaj dveh podregijah razvitih trgov in v enote delniških ciljnih skladov, ki imajo naložbeno politiko usmerjeno na družbeno odgovorna podjetja razvitih trgov, brez osredotočanja na eno državo ali podregijo.

Sestava naložb po državah



Sestava naložb po vrstah finančnih instrumentov

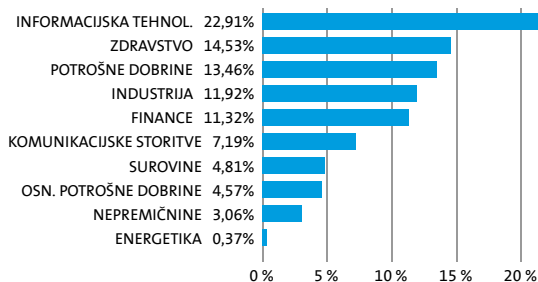


SESTAVA NALOŽB

Največjih 10 naložb podsklada na dan 30. 11. 2022

Oznaka naložbe	%
MICROSOFT CORP - MSFT US	6,54
ALPHABET INC - GOOGL US	5,61
ALIBABA GROUP HOLDING LTD - BABA US	3,37
NVIDIA CORP - NVDA US	2,35
JOHNSON & JOHNSON - JNJ US	1,94
ASML HOLDING NV - ASML NA	1,86
US BANCORP - USB US	1,70
VISA INC - V US	1,53
TESLA INC - TSLA US	1,50
CISCO SYSTEMS INC - CSCO US	1,49

Sestava naložb po dejavnostih



TVEGANOST

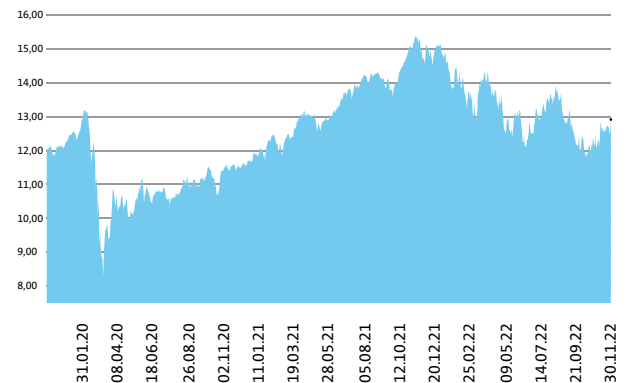
1	2	3	4	5	6	7
---	---	---	---	---	---	---

Nižje tveganje
Potencialno nižji donosi

Višje tveganje
Potencialno višji donosi

DATUM USTANOVITVE:	14. 11. 2016
GEOGRAFSKA USMERITEV:	GLOBALNI RAZVITI TRGI
NALOŽBENA POLITIKA:	DELNIŠKI DRUŽBENO ODGOVORNI PODSKLAD
VELIKOST PODSKLADA:	45,131 mio EUR
VEP (30. 11. 2022)	12,92 EUR
UPRAVLJAVEC PODSKLADA:	Vid Pajič, dipl. ekon.

Prikaz gibanja vrednosti enote premoženja v EUR



Podsklad Triglav Zeleni je v mesecu novembru pridobil 4,0 odstotka. Indeks globalnih družbeno odgovornih podjetij MSCI World ESG Leaders je pridobil 3,0 odstotka. Indeks ameriških družbeno odgovornih podjetij MSCI USA ESG Index je pridobil 1,8 odstotka, indeks evropskih družbeno odgovornih podjetij MSCI Europe ESG Index je pridobil 6,4 odstotka, medtem ko je indeks pacifiških družbeno odgovornih podjetij MSCI Pacific ESG Index pridobil 6,2 odstotka. Med naložbami v portfelju so največ pridobile delnice kitajskega podjetja Pinduoduo Inc, ki so višje za 43,0 odstotka, nizozemskega podjetja Prosus NV, ki so višje za 41,9 odstotka, in kitajskega podjetja Alibaba Group Holding Ltd, ki so višje za 31,6 odstotka. Največje padce so po drugi strani dosegle delnice ameriškega podjetja Fidelity National Information Services Inc, ki so nižje za 16,4 odstotka, ameriškega podjetja Tesla Inc, ki so nižje za 18,2 odstotka, in ameriškega podjetja TuSimple Holdings Inc, ki so nižje za 37,3 odstotka. Vse spremembe so izražene v evrih.

POROČILO UPRAVLJAVCA PODSKLADA

Delniški družbeno odgovorni podsklad Triglav Zeleni je podsklad Krovnega sklada Triglav vzajemni skladi in ga upravlja družba Triglav Skladi, d. o. o., Ljubljana. Prospekt Krovnega sklada Triglav vzajemni skladi in Ključni podatki za vlagatelje so v slovenskem jeziku vlagateljem brezplačno na voljo na vseh vpisnih mestih družbe za upravljanje in na spletni strani www.triglavskladi.si. Podatki o gibanju vrednosti enot premoženja vseh podskladov Krovnega sklada Triglav vzajemni skladi so, med drugim, objavljeni v dnevnem časopisu in na spletni strani družbe. Vrednost enote premoženja niha, zato donosi v preteklosti ne zagotavljajo donosov v prihodnosti. Provizijska politika: maksimalni vstopni stroški do 3 %, izstopni stroški pri nekaterih varčevalnih shemah do 2 %. Vstopni in izstopni stroški zmanjšujejo prikazan donos. Ocena tveganja in pričakovane donosnosti, prikazana v sintetičnem kazalniku, je izdelana na osnovi preteklih podatkov o poslovanju sklada. Podatki, ki se uporabljajo za izračun, niso nujno zanesljiv pokazatelj profila tveganja in pričakovane donosnosti v prihodnje. Glede na dejansko poslovanje sklada v prihodnosti se lahko ocena spremeni. Najnižja kategorija ne pomeni naložbe brez tveganja. Metodologija izračuna podatkov, predstavljenih v mesečnem poročilu, je vlagateljem na voljo na spletni strani družbe.