

# Mesečno poročilo podskladov Krovnega sklada Triglav vzajemni skladi



**SEPTEMBER 2022**

[WWW.TRIGLAVSKLADI.SI](http://WWW.TRIGLAVSKLADI.SI)

**080 10 19**

# PODSKLADI

Triglav Aktivni

Triglav Azija

Triglav Evropa

Triglav High Yield Bond

Triglav Hitro rastoča podjetja

Triglav Jugovzhodna Evropa

Triglav Money Market EUR

Triglav Obvezniški

Triglav Preudarni

Triglav Rastoči trgi

Triglav Renta

Triglav Severna Amerika

Triglav Steber Global

Triglav Svetovni razviti trgi

Triglav Tehnologija

Triglav Top Brands

Triglav Zdravje in farmacija

Triglav Zeleni

# MEŠANI FLEKSIBILNI PODSKLAD

## Triglav Aktivni

### POROČILO O POSLOVANJU PODSKLADA na dan 30.9.2022

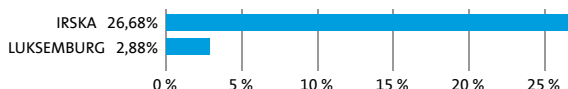
DONOSNOST

12 mesecev	36 mesecev	60 mesecev
-4,68%	/	/

NALOŽBENA POLITIKA

Sklad Triglav Aktivni se glede na vrsto naložb ter glede na naložbeno strategijo uvršča med mešane fleksibilne globalne sklade s kapitalsko zaščito. Osnovni naložbeni cilj sklada je zagotavljanje dolgoročne rasti vrednosti premoženja ob uravnavanju stopnje tveganja s finančnimi mehanizmi. Pri upravljanju se kot mera uspešnosti ne upošteva primerjalni indeks, saj je osnovni cilj kontrola volatilnosti ter zaščita kapitala. Prizadevno ciljanje letne volatilnosti znaša okoli 10 odstotkov, cilj zaščite kapitala pa je višina 80 odstotkov od najvišje dosežene vrednosti enote premoženja podsklada v zadnjem letu dni.

#### Sestava naložb po državah



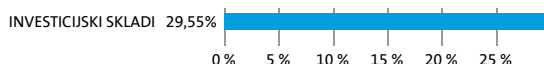
#### Sestava naložb po vrstah finančnih instrumentov



#### Največjih 10 naložb podsklada na dan 30.9.2022

Oznaka naložbe	%
ISHARES CORE S&P 500 UCITS ETF - CSPX LN	4,90
INVESCO S&P 500 UCITS ETF - SPXS LN	4,89
ISHARES MSCI WORLD UCITS ETF A - EUNL GY	4,89
XTRACKERS MSCI WORLD UCITS ETF - XDWD GY	4,89
SPDR MSCI ACWI ETF - SPYY GY	2,79
ISHARES CORE MSCI EUROPE UCITS - EUNK GY	2,12
AMUNDI MSCI EM ASIA UCITS ETF - AASI FP	2,06
XTRACKERS MSCI WORLD INFORMATI - XDWT GY	1,38
ISHARES CORE EUR CORP BOND UCI - IEAC LN	0,41
ISHARES EURO GOVERNMENT BOND U - EUNH GY	0,41

#### Sestava naložb po dejavnostih



TVEGANOST

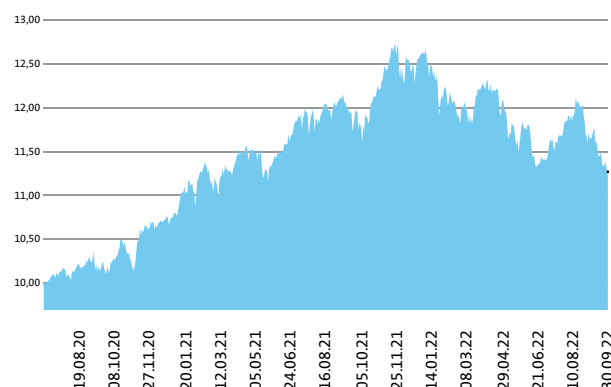
1	2	3	4	5	6	7
---	---	---	---	---	---	---

Nižje tveganje  
Potencialno nižji donosi

Višje tveganje  
Potencialno višji donosi

DATUM USTANOVITVE:	22.6.2020
GEOGRAFSKA USMERITEV:	GLOBALNI TRGI
NALOŽBENA POLITIKA:	MEŠANI FLEKSIBILNI PODSKLAD
VELIKOST PODSKLADA:	62,752 mio EUR
VEP (30.9.2022)	11,27 EUR
UPRAVLJAVEC PODSKLADA:	Alexandr Gutirea, mag., CFA, FRM

#### Prikaz gibanja vrednosti enote premoženja v EUR



Podsklad Triglav Aktivni je v mesecu septembru izgubil 3,5 odstotka. Globalni delniški indeks MSCI ACWI je izgubil 7,1 odstotka, indeks državnih obveznic iBoxx EUR Liquid Sovereigns Global je izgubil 4,6 odstotka, medtem ko je indeks podjetniških obveznic iBoxx EUR Liquid Corporates izgubil 3,4 odstotka. Med naložbami v portfelju so največ pridobili ETF iShares Core EUR Corp Bond UCITS, ki je padel za 2,8 odstotka, ETF Xtrackers II EUR Corporate Bond UCITS, ki je padel za 3,0 odstotka, in ETF Xtrackers II Eurozone Government Bond UCITS, ki je padel za 3,7 odstotka. Največje padce so po drugi strani dosegli ETF iShares Core MSCI Europe UCITS EUR Acc, ki je padel za 6,4 odstotka, ETF Xtrackers MSCI World Information Technology UCITS, ki je padel za 7,9 odstotka, in ETF Amundi MSCI EM Asia UCITS, ki je padel za 9,9 odstotka. Vse spremembe so izražene v evrih.

PODATKI O PODSKLADU

POROČILO UPRAVLJAVCA PODSKLADA

Mešani fleksibilni podsklad Triglav Aktivni je podsklad Krovnega sklada Triglav vzajemni skladi in ga upravlja družba Triglav Skladi, d. o. o., Ljubljana. Perspektiv Krovnega sklada Triglav vzajemni skladi in ključni podatki za vlagatelje so v slovenskem jeziku vlagateljem brezplačno na voljo na vseh vpisnih mestih družbe za upravljanje in na spletni strani [www.triglavskladi.si](http://www.triglavskladi.si). Podatki o gibanju vrednosti enote premoženja vseh podskladov Krovnega sklada Triglav vzajemni skladi so, med drugim, objavljeni v dnevnem časopisu in na spletni strani družbe. Vrednost enote premoženja niha, zato donosi v preteklosti ne zagotavljajo donosov v prihodnosti. Provizijska politika: maksimalni vstopni stroški do 3 %, izstopni stroški pri nekaterih varčevalnih shemah do 2 %. Vstopni in izstopni stroški zmanjšujejo prikazan donos. Ocena tveganja in pričakovane donosnosti, prikazana v sintetičnem kazalniku, je izdelana na osnovi preteklih podatkov o poslovanju sklada. Podatki, ki se uporabljajo za izračun, niso nujno zanesljiv pokazatelj profila tveganja in pričakovane donosnosti v prihodnje. Glede na dejansko poslovanje sklada v prihodnosti se lahko ocena spremeni. Najnižja kategorija ne pomeni naložbe brez tveganja. Metodologija izračuna podatkov, predstavljenih v mesečnem poročilu, je vlagateljem na voljo na spletni strani družbe.

# DELNIŠKI PODSKLAD

## Triglav Azija

### POROČILO O POSLOVANJU PODSKLADA na dan 30.9.2022

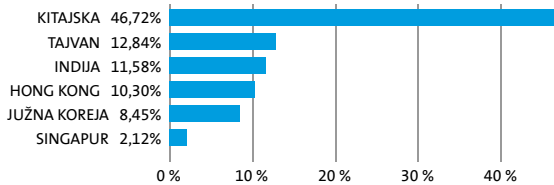
DONOSNOST

12 mesecev	36 mesecev	60 mesecev
-29,27%	-1,38%	4,51%

NALOŽBENA POLITIKA

Osnovni cilj delniškega podsklada Triglav Azija je doseganje visokih donosov na osnovi kapitalskih dobičkov in dividend ter s tem zagotavljanje dolgoročne rasti vrednosti enote premoženja. Naložbe podsklada so regionalno usmerjene, in sicer pretežno v delnice podjetij s sedežem na enem od azijskih trgov. Omenjene naložbe skupaj predstavljajo najmanj 80 odstotkov vseh sredstev podsklada, do 10 odstotkov sredstev pa ima podsklad možnost razpršiti na druge razvite in hitro rastoče trge.

#### Sestava naložb po državah



#### Sestava naložb po vrstah finančnih instrumentov

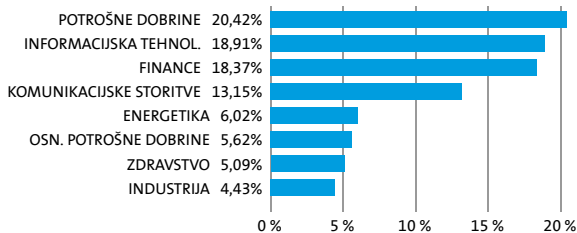


SESTAVA NALOŽB

#### Največjih 10 naložb podsklada na dan 30.9.2022

Oznaka naložbe	%
TENCENT HOLDINGS LTD - 700 HK	7,07
TAIWAN SEMICONDUCTOR-SP ADR - 2330 TT	6,95
RELIANCE INDUSTRIES LTD - RIGD LJ	6,02
HDFC BANK LTD - HDB US	5,56
AIA GROUP LTD - 1299 HK	4,92
MEITUAN DIANPING - 3690 HK	4,82
LI NING CO LTD - 2331 HK	4,70
SAMSUNG SDI CO LTD - 006400 KS	4,13
WUXI BIOLOGICS CAYMAN INC - 2269 HK	3,35
ACCTON TECHNOLOGY CORP - 2345 TT	3,35

#### Sestava naložb po dejavnostih



TVEGANOST

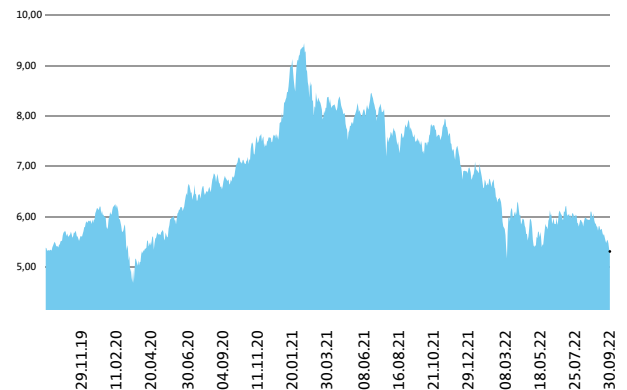
1	2	3	4	5	6	7
---	---	---	---	---	---	---

Nižje tveganje  
Potencialno nižji donosi

Višje tveganje  
Potencialno višji donosi

DATUM USTANOVITVE:	31.8.2006
GEOGRAFSKA USMERITEV:	AZIJA
NALOŽBENA POLITIKA:	DELNIŠKI PODSKLAD
VELIKOST PODSKLADA:	22,172 mio EUR
VEP (30.9.2022)	5,31 EUR
UPRAVLJAVEC PODSKLADA:	Alexandr Gutirea, mag., CFA, FRM

#### Prikaz gibanja vrednosti enote premoženja v EUR



Podsklad Triglav Azija je v mesecu septembru izgubil 12,5 odstotka. Indeks azijskih podjetij MSCI AC Asia EX Japan je izgubil 10,7 odstotka. Med ciljnim borznimi indeksi so se v tem obdobju najbolj odrezali indonezijski MSCI Indonesia, ki je pridobil 1,8 odstotka, singapurski MSCI Singapore, ki je izgubil 2,9 odstotka, in indijski MSCI India, ki je izgubil 4,1 odstotka. Najslabše so se na drugi strani odrezali tajvanski MSCI Taiwan, ki je izgubil 14,8 odstotka, filipinski MSCI Philippines, ki je izgubil 15,7 odstotka, in korejski MSCI Korea, ki je izgubil 16,4 odstotka. Med naložbami v portfelju so največ pridobile delnice kitajskega podjetja iz sektorja osnovnih dobrin China Resources Beer Holdings Co Ltd, ki so višje za 2,2 odstotka, indijskega podjetja iz sektorja financ HDFC Bank Ltd, ki so nižje za 1,8 odstotka, in tajvanskega podjetja iz sektorja informacijske tehnologije Accton Technology Corp, ki so nižje za 6,4 odstotka. Največje padce so po drugi strani dosegle delnice kitajskega podjetja iz sektorja zdravstva Wuxi Biologics Cayman Inc, ki so nižje za 30,2 odstotka, kitajskega podjetja iz sektorja informacijske tehnologije Kingdee International Software Group Co Ltd, ki so nižje za 31,2 odstotka, in kitajskega podjetja iz sektorja komunikacij Bilibili Inc, ki so nižje za 37,0 odstotka. Vse spremembe so izražene v evrih.

PODATKI O PODSKLADU

POROČILO UPRAVLJAVCA PODSKLADA

Delniški podsklad Triglav Azija je podsklad Krovnega sklada Triglav vzajemni skladi in ga upravlja družba Triglav Skladi, d. o. o., Ljubljana. Prospekt Krovnega sklada Triglav vzajemni skladi in ključni podatki za vlagatelje so v slovenskem jeziku vlagateljem brezplačno na voljo na vseh vpisnih mestih družbe za upravljanje in na spletni strani [www.triglavskladi.si](http://www.triglavskladi.si). Podatki o gibanju vrednosti enot premoženja vseh podskladov Krovnega sklada Triglav vzajemni skladi so, med drugim, objavljeni v dnevnem časopisu in na spletni strani družbe. Vrednost enote premoženja nima, zato donosi v preteklosti ne zagotavljajo donosov v prihodnosti. Provizijska politika: maksimalni vstopni stroški do 3 %, izstopni stroški pri nekaterih varčevalnih shemah do 2 %. Vstopni in izstopni stroški zmanjšujejo prikazan donos. Ocena tveganja in pričakovane donosnosti, prikazana v sintetičnem kazalniku, je izdelana na osnovi preteklih podatkov o poslovanju sklada. Podatki, ki se uporabljajo za izračun, niso nujno zanesljiv pokazatelj profila tveganja in pričakovane donosnosti v prihodnje. Glede na dejansko poslovanje sklada v prihodnosti se lahko ocena spremeni. Najnižja kategorija ne pomeni naložbe brez tveganja. Metodologija izračuna podatkov, predstavljenih v mesečnem poročilu, je vlagateljem na voljo na spletni strani družbe.

# DELNIŠKI PODSKLAD

## Triglav Evropa

### POROČILO O POSLOVANJU PODSKLADA na dan 30.9.2022

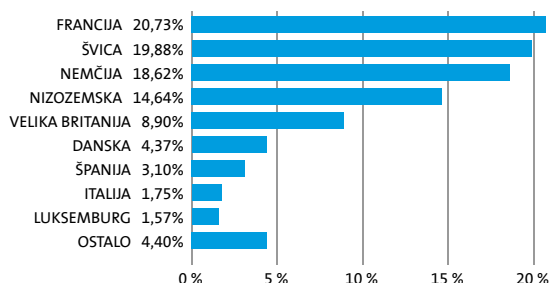
DONOSNOST

12 mesecev	36 mesecev	60 mesecev
-15,62%	-4,14%	-3,00%


NALOŽBENA POLITIKA

Triglav Evropa je regionalni delniški sklad. Naložbe podsklada so pretežno usmerjene v delnice evropskih izdajateljev s pozitivno dolgoročno perspektivo poslovanja. Naložbe v delnice podjetij in v enote delniških ciljnih skladov skupaj predstavljajo najmanj 85 odstotkov vseh sredstev podsklada.

#### Sestava naložb po državah



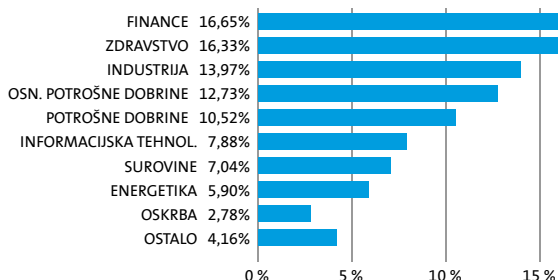
#### Sestava naložb po vrstah finančnih instrumentov



#### Največjih 10 naložb podsklada na dan 30.9.2022

Oznaka naložbe	%
NESTLE SA - NESN SW	5,72
ASTRAZENECA PLC - AZN LN	4,45
ASML HOLDING NV - ASML NA	4,14
LVMH MOET HENNESSY LOUIS VUITTON SE - MC FP	4,05
ROCHE HOLDING AG - ROG SW	3,86
L'OREAL SA - OR FP	3,32
LONZA GROUP AG - LONN SW	3,24
NOVO NORDISK A/S - NOVOB DC	3,11
TOTAL ENERGIES SE - TTE FP	2,88
SCHNIEDER ELECTRIC SE - SU FP	2,63

#### Sestava naložb po dejavnostih



TVEGANOST

1	2	3	4	5	6	7
---	---	---	---	---	---	---

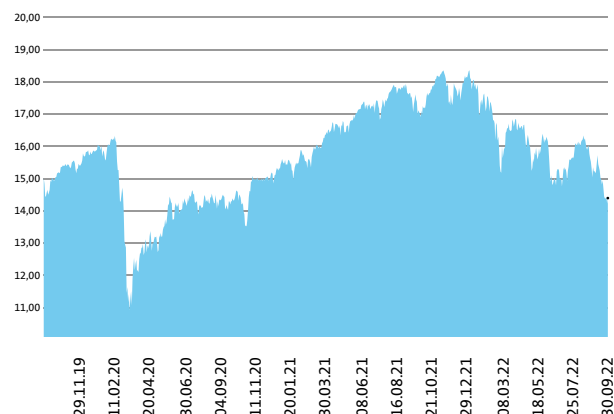
Nižje tveganje  
Potencialno nižji donosi

Višje tveganje  
Potencialno višji donosi

DATUM USTANOVITVE: 22.12.2005  
GEOGRAFSKA USMERITEV: EVROPA  
NALOŽBENA POLITIKA: DELNIŠKI PODSKLAD  
VELIKOST PODSKLADA: 25,147 mio EUR  
VEP (30.9.2022): 14,40 EUR  
UPRAVLJAVEC PODSKLADA: Sašo Ivanović, univ. dipl. ekon.

PODATKI O PODSKLADU

#### Prikaz gibanja vrednosti enote premoženja v EUR



Podsklad Triglav Evropa je v mesecu septembru izgubil 6,1 odstotka. Evropski delniški indeks MSCI Europe je izgubil 6,4 odstotka. Med ciljnim borznimi indeksi so se v tem obdobju najbolj odrezali irski ISEQ, ki je pridobil 0,7 odstotka, švicarski SMI, ki je izgubil 3,1 odstotka, in italijanski FTSEMIB, ki je izgubil 4,2 odstotka. Najslabše so se na drugi strani odrezali britanski FTSE, ki je izgubil 7,8 odstotka, danski KFX, ki je izgubil 9,7 odstotka, in norveški OBX, ki je izgubil 16,1 odstotka. Med naložbami v portfelju so največ pridobile delnice francoskega podjetja iz sektorja zdravstva Euroapi SASU, ki so višje za 9,5 odstotka, švicarskega podjetja iz sektorja zdravstva Roche Holding AG, ki so višje za 5,1 odstotka, in nemškega podjetja iz sektorja financ Muenchener Rueckversicherungs-Gesellschaft AG, ki so višje za 3,9 odstotka. Največje padce so po drugi strani dosegle delnice španskega podjetja iz sektorja komunikacij Cellnex Telecom SA, ki so nižje za 18,0 odstotka, nemškega podjetja iz sektorja trajnih dobrin Adidas AG, ki so nižje za 19,8 odstotka, in danskega podjetja iz sektorja industrije Vestas Wind Systems A/S, ki so nižje za 24,0 odstotka. Vse spremembe so izražene v evrih.

POROČILO UPRAVLJAVCA PODSKLADA

Delniški podsklad Triglav Evropa je podsklad Krovnega sklada Triglav vzajemni skladi in ga upravlja družba Triglav Skladi, d. o. o., Ljubljana. Prospekt Krovnega sklada Triglav vzajemni skladi in Ključni podatki za vlagatelje so v slovenskem jeziku vlagateljem brezplačno na voljo na vseh vpisnih mestih družbe za upravljanje in na spletni strani [www.triglavskladi.si](http://www.triglavskladi.si). Podatki o gibanju vrednosti enot premoženja vseh podskladov Krovnega sklada Triglav vzajemni skladi so, med drugim, objavljeni v dnevnem časopisju in na spletni strani družbe. Vrednost enote premoženja niha, zato donosi v preteklosti ne zagotavljajo donosov v prihodnosti. Provizijska politika: maksimalni vstopni stroški do 3 %, izstopni stroški pri nekaterih varčevalnih shemah do 2 %. Vstopni in izstopni stroški zmanjšujejo prikazan donos. Ocena tveganja in pričakovane donosnosti, prikazana v sintetičnem kazalniku, je izdelana na osnovi preteklih podatkov o poslovanju sklada. Podatki, ki se uporabljajo za izračun, niso nujno zanesljiv pokazatelj profila tveganja in pričakovane donosnosti v prihodnje. Glede na dejansko poslovanje sklada v prihodnosti se lahko ocena spremeni. Najnižja kategorija ne pomeni naložbe brez tveganja. Metodologija izračuna podatkov, predstavljenih v mesečnem poročilu, je vlagateljem na voljo na spletni strani družbe.

# OBVEZNIŠKI PODSKLAD Triglav High Yield Bond

## POROČILO O POSLOVANJU PODSKLADA na dan 30.9.2022

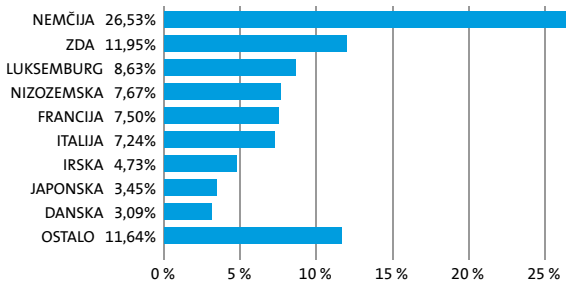
DONOSNOST

12 mesecev	36 mesecev	60 mesecev
-13,24%	-2,87%	-3,53%

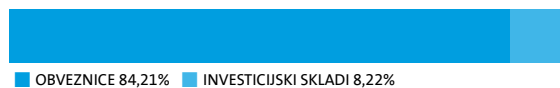
NALOŽBENA POLITIKA

Podsklad Triglav High Yield Bond je sklad obveznic izven naložbenega razreda. Naložbeni cilj podsklada je zagotavljati dolgoročno kapitalsko rast na osnovi tekočih prihodkov od obresti dolžniških vrednostnih papirjev in kapitalskih dobičkov pri upravljanju naložb. Skupaj izpostavljenost do obveznic predstavlja najmanj 80 odstotkov sredstev sklada, pri tem je najmanj 70 odstotkov sredstev izpostavljenih do obveznic zunaj naložbenega razreda.

### Sestava naložb po državah



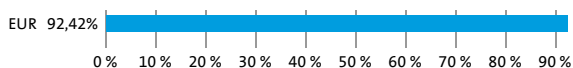
### Sestava naložb po vrstah finančnih instrumentov



### Največjih 10 naložb podsklada na dan 30.9.2022

Oznaka naložbe	%
RAFFINERIE HEIDE GMBH - RAFHEI 6 3/8 12/01/22	9,43
KME SE - KMEAGR 6 3/4 02/01/23	4,31
BLACKROCK ASSET MANAGEMNET IRELAND - IHYG IM	4,24
ISHARES EURO HIGH YIELD CORPOR - IHYG LN	3,97
TEVA PHARMACEUTICAL-SP ADR - TEVA 1 1/4 03/31/23	3,84
IMMOBILIARE GRANDE DIST - IGDIM 2 1/8 11/28/24	3,61
DKT FINANCE APS - TDCDC 7 06/17/23	3,09
NORDEX SE - NDXGR 6 1/2 02/01/23	3,07
NORTH MACEDONIA - MACEDO 2 3/4 01/18/25	2,86
SAMSONITE FINCO SARL - SAMISA 3 1/2 05/15/26	2,79

### Sestava naložb po valutah



TVEGANOST

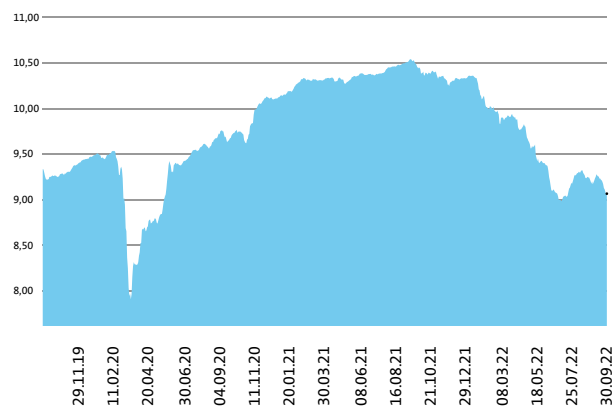
1	2	3	4	5	6	7
---	---	---	---	---	---	---

Nižje tveganje  
Potencialno nižji donosi

Višje tveganje  
Potencialno višji donosi

DATUM USTANOVITVE:	9.5.2011
GEOGRAFSKA USMERITEV:	SVET
NALOŽBENA POLITIKA:	OBVEZNIŠKI PODSKLAD
VELIKOST PODSKLADA:	12,934 mio EUR
VEP (30.9.2022)	9,07 EUR
UPRAVLJAVEC PODSKLADA:	Vid Pajič, dipl. ekon.

### Prikaz gibanja vrednosti enote premoženja v EUR



Podsklad Triglav High Yield Bond je v mesecu septembru izgubil 1,49 odstotka. Indeks obveznic izven naložbenega razreda Markit iBoxx EUR Liquid High Yield Index je izgubil 3,77 odstotka. Indeks obveznic bonitetne ocene BB je izgubil 3,75 odstotka, indeks obveznic bonitetne ocene B je izgubil 4,42 odstotka, indeks obveznic bonitetne ocene CCC je izgubil 3,64 odstotka, indeks obveznic bonitetne ocene CC je ostal enak. Med naložbami v portfelju so se tokrat najboljše odrezale nemške RAFHEI 6 3/8 12/01/22, ki so višje za 1,77 odstotka, francoske COFP 4.561 01/25/23, ki so višje za 0,92 odstotka, in nizozemske TEVA 1 1/4 03/31/23, ki so višje za 0,77 odstotka. Najslabše pa so se po drugi strani odrezale španske ANTOLN 3 3/8 04/30/26, ki so nižje za 7,22 odstotka, luksemburške CCAPGR 1 3/8 11/28/22, ki so nižje za 9,93 odstotka, in britanske IPFLN 9 3/4 11/12/25, ki so nižje za 14,91 odstotka. Vse spremembe so izražene v evrih.

PODATKI O PODSKLADU

POROČILO UPRAVLJAVCA PODSKLADA

Obvezniški podsklad Triglav High Yield Bond je podsklad Krovnega sklada Triglav vzajemni skladi in ga upravlja družba Triglav Skladi, d. o. o., Ljubljana. Prospekt Krovnega sklada Triglav vzajemni skladi in Ključni podatki za vlagatelje so v slovenskem jeziku vlagateljem brezplačno na voljo na vseh vpisnih mestih družbe za upravljanje in na spletni strani [www.triglavskladi.si](http://www.triglavskladi.si). Podatki o gibanju vrednosti enot premoženja vseh podskladov Krovnega sklada Triglav vzajemni skladi so, med drugim, objavljeni v dnevnem časopisu in na spletni strani družbe. Vrednost enote premoženja niha, zato donosi v preteklosti ne zagotavljajo donosov v prihodnosti. Provizijska politika: maksimalni vstopni stroški do 1,5 %, izstopni stroški pri nekaterih varčevalnih shemah do 1,5 %. Vstopni in izstopni stroški zmanjšujejo prikazan donos. Ocena tveganja in pričakovane donosnosti, prikazana v sintetičnem kazalniku, je izdelana na osnovi preteklih podatkov o poslovanju sklada. Podatki, ki se uporabljajo za izračun, niso nujno zanesljivi pokazatelj profila tveganja in pričakovane donosnosti v prihodnje. Glede na dejansko poslovanje sklada v prihodnosti se lahko ocena spremeni. Najnižja kategorija ne pomeni naložbe brez tveganja. Metodologija izračuna podatkov, predstavljenih v mesečnem poročilu, je vlagateljem na voljo na spletni strani družbe.

# DELNIŠKI PODSKLAD

## Triglav Hitro rastoča podjetja

### POROČILO O POSLOVANJU PODSKLADA na dan 30.9.2022

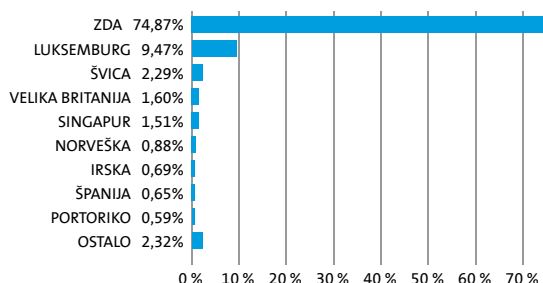
DONOSNOST

12 mesecev	36 mesecev	60 mesecev
-10,43%	9,75%	25,89%


NALOŽBENA POLITIKA

Triglav Hitro rastoča podjetja je specializiran delniški podsklad, ki svoja sredstva vlaga globalno, v manjša podjetja (do največ 8 milijard evrov tržne kapitalizacije), ki imajo veliko potencialno rast, posledično visoko stopnjo rasti dobička ter nadpovprečno pričakovano donosnost. Naložbe v delnice in v enote investicijskih skladov skupaj predstavljajo najmanj 85 odstotkov vseh sredstev podsklada. Delež naložb v podjetja z nizko tržno kapitalizacijo ni nižji od 80 odstotkov sredstev podsklada.

#### Sestava naložb po državah



#### Sestava naložb po vrstah finančnih instrumentov

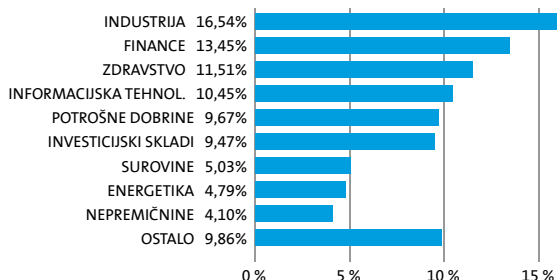


SESTAVA NALOŽB

#### Največjih 10 naložb podsklada na dan 30.9.2022

Oznaka naložbe	%
XTRACK- MSCI EUROPE SMALL CAP UCITS ETF - XXSC GY	9,47
EAST WEST BANCORP INC - EWBC US	1,93
LPL FINANCIAL HOLDINGS INC - LPLA US	1,80
FLEXTRONICS INTERNATIONAL LTD - FLEX US	1,51
HUBBELL INC - HUBB US	1,47
PAYLOCITY HOLDING CORP - PCTY US	1,44
NEXSTAR MEDIA GROUP INC - NXST US	1,37
DECKERS OUTDOOR CORP - DECK US	1,35
CREE INC - WOLF US	1,28
MANHATTAN ASSOCIATES INC - MANH US	1,26

#### Sestava naložb po dejavnostih



TVEGANOST

1	2	3	4	5	6	7
---	---	---	---	---	---	---

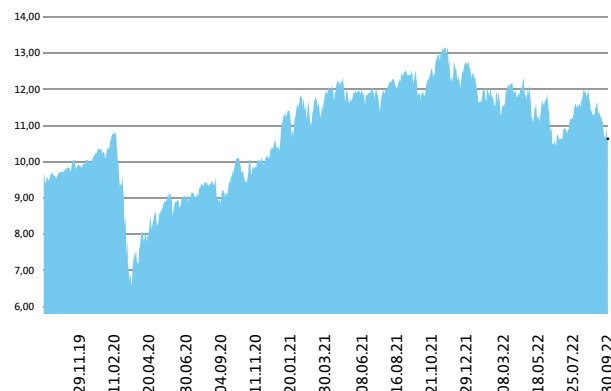
Nižje tveganje  
Potencialno nižji donosi

Višje tveganje  
Potencialno višji donosi

DATUM USTANOVITVE:	31.8.2006
GEOGRAFSKA USMERITEV:	SVET
NALOŽBENA POLITIKA:	DELNIŠKI PODSKLAD
VELIKOST PODSKLADA:	24,909 mio EUR
VEP (30.9.2022)	10,64 EUR
UPRAVLJAVEC PODSKLADA:	mag. Mitja Baša

PODATKI O PODSKLADU

#### Prikaz gibanja vrednosti enote premoženja v EUR



Podsklad Triglav Hitro rastoča podjetja je v mesecu septembru izgubil 6,7 odstotka. Indeks malih ameriških podjetij MSCI USA Small Cap je izgubil 7,2 odstotka, medtem ko je indeks malih evropskih podjetij MSCI Europe Small Cap izgubil 11,1 odstotka. Med sektorskimi indeksi malih ameriških podjetij so se v tem obdobju najbolj odrezali indeksi podjetij iz sektorja zdravstva, ki je izgubil 4,1 odstotka, indeks podjetij iz sektorja javne oskrbe, ki je izgubil 4,9 odstotka, in indeks podjetij iz sektorja financ, ki je izgubil 5,9 odstotka. Najslabše so se na drugi strani odrezali indeksi podjetij iz sektorja komunikacij, ki je izgubil 11,4 odstotka, indeks podjetij iz sektorja energetike, ki je izgubil 11,7 odstotka, in indeks podjetij iz sektorja nepremičnin, ki je izgubil 12,6 odstotka. Med naložbami v portfelju so največ pridobile delnice ameriškega podjetja iz sektorja informacijske tehnologije Aspen Technology Inc, ki so višje za 16,0 odstotka, ameriškega podjetja iz sektorja zdravstva Apellis Pharmaceuticals Inc, ki so višje za 15,8 odstotka, in ameriškega podjetja iz sektorja industrije Hubbell Inc, ki so višje za 10,9 odstotka. Največje padce so po drugi strani dosegle delnice ameriškega podjetja iz sektorja energetike Antero Resources Corp, ki so nižje za 21,9 odstotka, britanskega podjetja iz sektorja komunikacij Rightmove PLC, ki so nižje za 22,7 odstotka, in ameriškega podjetja iz sektorja trajnih dobrin Capri Holdings Ltd, ki so nižje za 28,7 odstotka. Vse spremembe so izražene v evrih.

POROČILO UPRAVLJAVCA PODSKLADA

Delniški podsklad Triglav Hitro rastoča podjetja je podsklad Krovnega sklada Triglav vzajemni skladi in ga upravlja družba Triglav Skladi, d. o. o., Ljubljana. Prospekt Krovnega sklada Triglav vzajemni skladi in Ključni podatki za vlagatelje so v slovenskem jeziku vlagateljem brezplačno na voljo na vseh vpisnih mestih družbe za upravljanje in na spletni strani [www.triglavskladi.si](http://www.triglavskladi.si). Podatki o gibanju vrednosti enote premoženja vseh podskladov Krovnega sklada Triglav vzajemni skladi so, med drugim, objavljeni v dnevnem časopisu in na spletni strani družbe. Vrednost enote premoženja niha, zato donosi v preteklosti ne zagotavljajo donosov v prihodnosti. Provizijska politika: maksimalni vstopni stroški do 3 %, izstopni stroški pri nekaterih varčevalnih shemah do 2 %. Vstopni in izstopni stroški zmanjšujejo prikazani donosi. Ocena tveganja in pričakovane donosnosti, prikazana v sintetičnem kazalniku, je izdelana na osnovi preteklih podatkov o poslovanju sklada. Podatki, ki se uporabljajo za izračun, niso nujno zanesljiv pokazatelj profila tveganja in pričakovane donosnosti v prihodnje. Glede na dejansko poslovanje sklada v prihodnosti se lahko ocena spremeni. Najnižja kategorija ne pomeni naložbe brez tveganja. Metodologija izračuna podatkov, predstavljenih v mesečnem poročilu, je vlagateljem na voljo na spletni strani družbe.

# DELNIŠKI PODSKLAD

## Triglav Jugovzhodna Evropa

### POROČILO O POSLOVANJU PODSKLADA na dan 30.9.2022

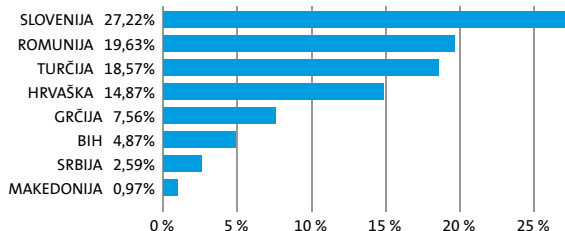
DONOSNOST

12 mesecev	36 mesecev	60 mesecev
-4,33%	-2,33%	-0,76%

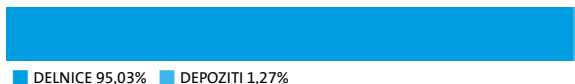
NALOŽBENA POLITIKA

Triglav Jugovzhodna Evropa je regijski delniški podsklad z naložbeno politiko, usmerjeno na kapitalske trge balkanskih držav Slovenije, Hrvaške, Bosne in Hercegovine, Srbije, Bolgarije, Romunije, Grčije in Turčije. Skupna značilnost držav, kamor sklad usmerja svoja sredstva, je vstop oz. približevanje Evropski uniji. Močna gospodarska rast, pritek svežega domačega in tujega kapitala, tranzicijsko obdobje, nedokončane privatizacijske zgodbe in lastniška konsolidacija so dejavniki, ki pomembno vplivajo na razvoj regije.

#### Sestava naložb po državah



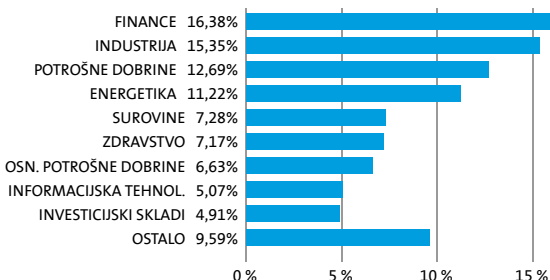
#### Sestava naložb po vrstah finančnih instrumentov



#### Največjih 10 naložb podsklada na dan 30.9.2022

Oznaka naložbe	%
PETROL D.D. - PETG	5,91
KRKA D.D. NOVO MESTO - KRKG	5,80
FONDUL PROPRIETATEA SA/FUND - FP RO	4,91
ROMGAZ SA - SNG RO	4,62
BANCA TRANSILVANIA - TLV RO	3,80
OMV PETROM SA - SNP RO	3,56
ZAVAROVALNICA TRIGLAV D.D. LJUBLJANA - ZVTG	3,55
TURK SISE VE CAM FABRIKALARI AS - SISE TI	3,53
NOVA LJUBLJANSKA BANKA DD - NLBR	3,47
SPAN DD ZA PROJEKTIRANJE INFOR - SPAN CZ	3,25

#### Sestava naložb po dejavnostih



TVEGANOST

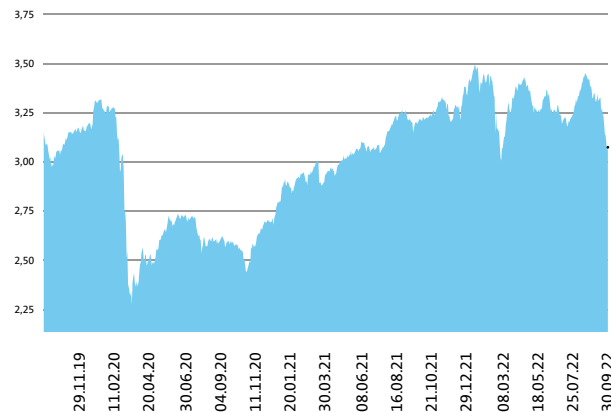
1	2	3	4	5	6	7
				5		

Nižje tveganje  
Potencialno nižji donosi

Višje tveganje  
Potencialno višji donosi

DATUM USTANOVITVE:	31.8.2006
GEOGRAFSKA USMERITEV:	JUGOVZHODNA EVROPA
NALOŽBENA POLITIKA:	DELNIŠKI PODSKLAD
VELIKOST PODSKLADA:	47,421 mio EUR
VEP (30.9.2022)	3,07 EUR
UPRAVLJAVEC PODSKLADA:	mag. Matjaž Dlesk, CFA

#### Prikaz gibanja vrednosti enote premoženja v EUR



Podsklad Triglav Jugovzhodna Evropa je v mesecu septembru izgubil 8,8 odstotka. Med ciljnim borznimi indeksi so se v tem obdobju najbolj odrezali bosanski BIRS, ki je pridobil 1,2 odstotka, bosanski SASX10, ki je prav tako pridobil 1,2 odstotka, in turški XU100, ki je pridobil 0,8 odstotka. Najslabše so se na drugi strani odrezali grški ASE, ki je izgubil 7,4 odstotka, romunski BET, ki je izgubil 13,4 odstotka, in slovenski SBITOP, ki je izgubil 14,9 odstotka. Med naložbami v portfelju so največ pridobile delnice bosanskega podjetja iz sektorja surovin in materialov RMU Banovici dd Banovici, ki so višje za 25,3 odstotka, bosanskega podjetja iz sektorja industrije Energoinvest dd Sarajevo, ki so višje za 15,0 odstotka, in turškega podjetja iz sektorja industrije Turk Traktor ve Ziraat Makineleri AS, ki so višje za 14,9 odstotka. Največje padce so po drugi strani dosegle delnice turškega podjetja iz sektorja energetike Tupras Turkiye Petrol Rafinerileri AS, ki so nižje za 18,9 odstotka, slovenskega podjetja iz sektorja trajnih dobrin Petrol DD Ljubljana, ki so nižje za 20,1 odstotka, in turškega podjetja iz sektorja financ Turkiye Sinai Kalkinma Bankasi AS, ki so nižje za 49,9 odstotka. Vse spremembe so izražene v evrih.

POROČILO UPRAVLJAVCA PODSKLADA

Delniški podsklad Triglav Jugovzhodna Evropa je podsklad Krovnega sklada Triglav vzajemni skladi in ga upravlja družba Triglav Skladi, d. o. o., Ljubljana. Prospekt Krovnega sklada Triglav vzajemni skladi in Ključni podatki za vlagatelje so v slovenskem jeziku vlagateljem brezplačno na voljo na vseh vpisnih mestih družbe za upravljanje in na spletni strani [www.triglavskladi.si](http://www.triglavskladi.si). Podatki o gibanju vrednosti enote premoženja vseh podskladov Krovnega sklada Triglav vzajemni skladi so, med drugim, objavljeni v dnevnem časopisu in na spletni strani družbe. Vrednost enote premoženja niha, zato donosi v preteklosti ne zagotavljajo donosov v prihodnosti. Provizijska politika: maksimalni vstopni stroški do 3 %, izstopni stroški pri nekaterih varčevalnih shemah do 2 %. Vstopni in izstopni stroški zmanjšujejo prikazan donos. Ocena tveganja in pričakovane donosnosti, prikazana v sintetičnem kazalniku, je izdelana na osnovi preteklih podatkov o poslovanju sklada. Podatki, ki se uporabljajo za izračun, niso nujno zanesljiv pokazatelj profila tveganja in pričakovane donosnosti v prihodnje. Glede na dejansko poslovanje sklada v prihodnosti se lahko ocena spremeni. Najnižja kategorija ne pomeni naložbe brez tveganja. Metodologija izračuna podatkov, predstavljenih v mesečnem poročilu, je vlagateljem na voljo na spletni strani družbe.



# SKLAD DENARNEGA TRGA

## Triglav Money Market EUR

### POROČILO O POSLOVANJU PODSKLADA na dan 30.9.2022

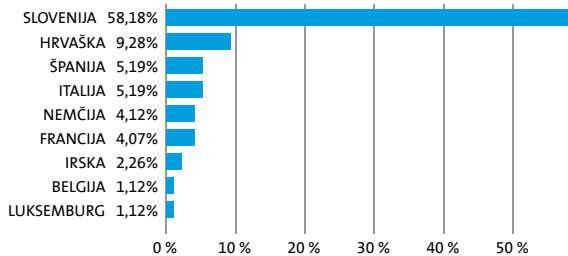
DONOSNOST

12 mesecev	36 mesecev	60 mesecev
-0,72%	-1,53%	-1,80%

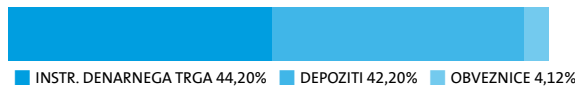
NALOŽBENA POLITIKA

Podsklad Triglav Money Market EUR se uvršča med standardne sklade denarnega trga s spremenljivo neto vrednostjo sredstev. Sredstva nalaga v instrumente denarnega trga in bančne depozite, ki so izdani v evro valuti ter v enote ciljnih skladov denarnega trga. Osnovni naložbeni cilj podsklada je ohranitev glavnice in donosnost, skladna z obrestnimi merami na denarnem trgu ob visoki varnosti naložb (nizko tveganje) ter visoki stopnji likvidnosti.

#### Sestava naložb po državah



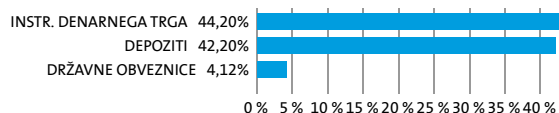
#### Sestava naložb po vrstah finančnih instrumentov



#### Največjih 10 naložb podsklada na dan 30.9.2022

Oznaka naložbe	%
DEPOZIT BANKA SPARKASSE D.D.	9,06
DEPOZIT NOVA LJUBLJANSKA BANKA D.D.	9,06
DEPOZIT BKS BANK AG	9,06
REPUBLIKA SLOVENIJA - SZ128	7,92
DEPOZIT ADDIKO BANK D.D. ZAGREB	6,79
GEN-I D.O.O. - GEN11	4,67
DEPOZIT NOVA KREDITNA BANKA MARIBOR	4,62
REPUBLIKA SLOVENIJA - TZ201	4,52
BUNDESREPUBLIK DEUTSCHLAND - DBR 1 1/2 02/15/23	4,12
REPUBLIKA SLOVENIJA - SZ130	4,07

#### Sestava naložb po dejavnostih



TVEGANOST

1	2	3	4	5	6	7
---	---	---	---	---	---	---

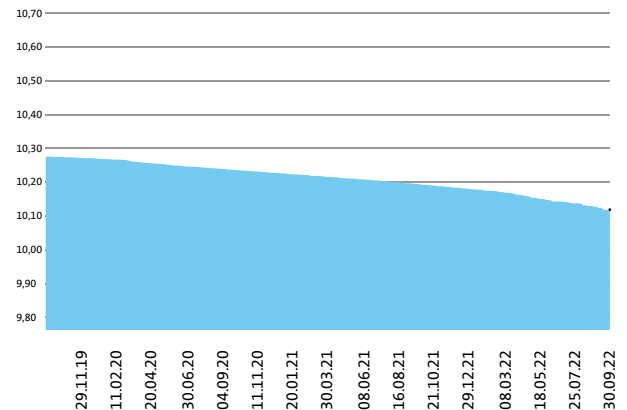
Nižje tveganje  
Potencialno nižji donosi

Višje tveganje  
Potencialno višji donosi

DATUM USTANOVITVE:	31.10.2012
GEOGRAFSKA USMERITEV:	EVRO OBMOČJE
NALOŽBENA POLITIKA:	SKLAD DENARNEGA TRGA
VELIKOST PODSKLADA:	44,177 mio EUR
VEP (30.9.2022)	10,12 EUR
UPRAVLJAVEC PODSKLADA:	Aleš Čačovič, dipl. ekon.

PODATKI O PODSKLADU

#### Prikaz gibanja vrednosti enote premoženja v EUR



Podsklad Triglav Money Market EUR je v mesecu septembru izgubil 0,08 odstotka. Gibanje medbančne obrestne mere enomesečni EURIBOR je bilo pozitivno, saj se je njena vrednost zvišala za 0,45 odstotne točke. Trimesečni EURIBOR je višje za 0,52 odstotne točke, šestmesečni EURIBOR je višje za 0,606 odstotne točke, medtem ko je enoletni EURIBOR višje za 0,778 odstotne točke. V primerjavi z istim obdobjem lani je enomesečni EURIBOR višje za 1,232 odstotne točke, trimesečni EURIBOR je višje za 1,716 odstotne točke, šestmesečni EURIBOR je višje za 2,332 odstotne točke in enoletni EURIBOR je višje za 3,044 odstotne točke. Omenjene obrestne mere znašajo 0,679 %, 1,173 %, 1,809 % in 2,556 %. Nemške šestmesečne zakladne menice kotirajo pri donosnosti do dospelja 1,156 %, francoske pri 1,269 %, italijanske pri 1,853 %, nizozemske pri 1,280 % in španske pri 1,263 %.

POROČILO UPRAVLJAVCA PODSKLADA

Sklad denarnega trga Triglav Money Market EUR je podsklad Krovnega sklada Triglav vzajemni skladi in ga upravlja družba Triglav Skladi, d. o. o., Ljubljana. Prospekt Krovnega sklada Triglav vzajemni skladi in Ključni podatki za vlagatelje so v slovenskem jeziku vlagateljem brezplačno na voljo na vseh vpisnih mestih trga za upravljanje ter na spletni strani [www.triglavskladi.si](http://www.triglavskladi.si). Podatki o gibanju vrednosti enote premoženja vseh podskladov Krovnega sklada Triglav vzajemni skladi so, med drugim, objavljeni v dnevnem časopisu in na spletni strani družbe. Vrednost enote premoženja niha, zato donosi v preteklosti ne zagotavljajo donosov v prihodnosti. Provizijska politika: maksimalni vstopni stroški do 0 %, izstopni stroški pri nekaterih varčevalnih shemah do 0,5 %. Vstopni in izstopni stroški zmanjšujejo prikazan donos. Ocena tveganja in pričakovane donosnosti, prikazana v sintetičnem kazalniku, je izdelana na osnovi preteklih podatkov o poslovanju sklada. Podatki, ki se uporabljajo za izračun, niso nujno zanesljiv pokazatelj profila tveganja in pričakovane donosnosti v prihodnje. Glede na dejansko poslovanje sklada v prihodnosti se lahko ocena spremeni. Najnižja kategorija ne pomeni naložbe brez tveganja. Metodologija izračuna podatkov, predstavljenih v mesečnem poročilu, je vlagateljem na voljo na spletni strani družbe. Kljub nizkemu tveganju sklad denarnega trga ni naložba, ki zagotovo prinaša dobiček. Naložba v sklad denarnega trga ni enaka naložbi v depozite. Obstaja tveganje, da se glavnica, ki se vloži v sklad denarnega trga, lahko spremeni. Sklad denarnega trga se pri zagotavljanju likvidnosti ali stabilizacije čiste vrednosti sredstev sklada ne opira na zunanjo podporo. Tveganje za izgubo glavnice nosi vlagatelj.

# OBVEZNIŠKI PODSKLAD

## Triglav Obvezniški

### POROČILO O POSLOVANJU PODSKLADA na dan 30.9.2022

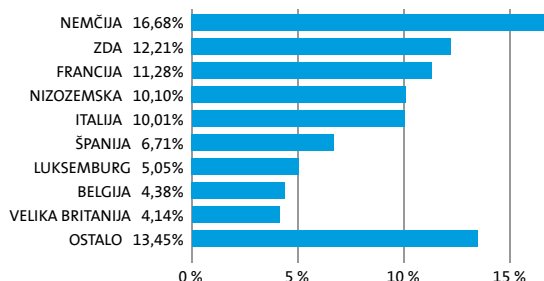
DONOSNOST

12 mesecev	36 mesecev	60 mesecev
-16,56%	-18,30%	-17,71%

NALOŽBENA POLITIKA

Večino zbranih sredstev podsklad nalaga v tuje obveznice z visoko bonitetno oceno ter instrumente denarnega trga (zakladne menice, komercialni zapisi, depoziti). Opredeljena naložbena politika podsklada predstavlja vlagatelju varno naložbo s stabilnimi donosi, ki so odvisni od splošnih tržnih gibanj na slovenskem in evropskem finančnem trgu.

#### Sestava naložb po državah



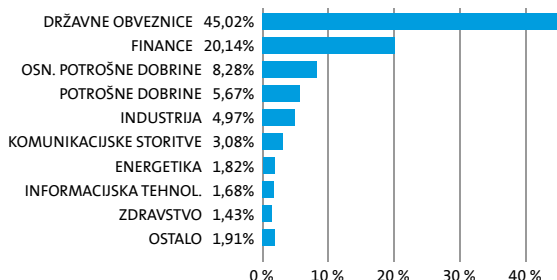
#### Sestava naložb po vrstah finančnih instrumentov



#### Največjih 10 naložb podsklada na dan 30.9.2022

Oznaka naložbe	%
REPUBLIKA ITALIA - BTPS 6 05/01/31	9,62
REPUBLIKA FRANCIJA - FRFR 1 1/2 05/25/31	7,50
BONOS Y OBLIG DEL ESTADO - SPGB 1 1/4 10/31/30	4,84
BUNDESREPUBLIK DEUTSCHLAND - DBR 4 3/4 07/04/34	4,70
BUNDESREPUBLIK DEUTSCHLAND - DBR 0 1/2 02/15/28	3,92
BELGIUM KINGDOM - BGB 1 1/4 04/22/33	2,38
NOVARTIS FINANCE SA - NOVNVX 0 09/23/28	1,94
CREDIT SUISSE GROUP - CS 1 1/4 07/17/25	1,93
BARCLAYS PLC - BACR 0 3/4 06/09/25	1,84
THERMO FISHER SC FNCE I - TMO 0.8 10/18/30	1,82

#### Sestava naložb po dejavnostih



TVEGANOST

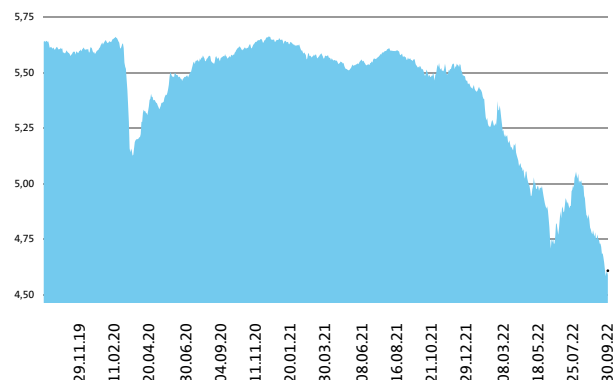
1	2	3	4	5	6	7
---	---	---	---	---	---	---

Nižje tveganje  
Potencialno nižji donosi

Višje tveganje  
Potencialno višji donosi

DATUM USTANOVITVE:	27.10.2004
GEOGRAFSKA USMERITEV:	SVET
NALOŽBENA POLITIKA:	OBVEZNIŠKI PODSKLAD
VELIKOST PODSKLADA:	38,523 mio EUR
VEP (30.9.2022)	4,61 EUR
UPRAVLJAVEC PODSKLADA:	Aleš Čačovič, dipl. ekon.

#### Prikaz gibanja vrednosti enote premoženja v EUR



Podsklad Triglav Obvezniški je v mesecu septembru izgubil 3,59 odstotka. Indeks državnih obveznic iBoxx Euro Sovereigns je izgubil 3,90 odstotka, medtem ko je indeks podjetniških obveznic iBoxx Liquid Corporates izgubil 3,42 odstotka. Med državnimi obveznicami so se v tem obdobju najbolj odrezale italijanske, ki so izgubile 3,44 odstotka, španske, ki so izgubile 3,64 odstotka, in irske, ki so izgubile 3,73 odstotka. Najslabše so se na drugi strani odrezale avstrijske, ki so izgubile 4,40 odstotka, belgijske, ki so izgubile 4,42 odstotka, in slovenske, ki so izgubile 4,83 odstotka. Med naložbami v portfelju so se tokrat najbolj odrezale slovenske POSRSV 3 3/4 11/07/39, ki so višje za 0,36 odstotka, slovenske NOVALJ 6 07/19/25, ki so nižje za 0,63 odstotka, in nizozemske BMW 0 3/8 07/10/23, ki so nižje za 0,84 odstotka. Najslabše pa so se po drugi strani odrezale slovaške SLOVGB 1 05/14/32, ki so nižje za 6,40 odstotka, belgijske ABIBB 3.7 04/02/40, ki so nižje za 6,92 odstotka, in nemške DBHNGR 1 1/8 05/29/51, ki so nižje za 12,44 odstotka. Vse spremembe so izražene v evrih.

POROČILO UPRAVLJAVCA PODSKLADA

Obvezniški podsklad Triglav Obvezniški je podsklad Krovnega sklada Triglav vzajemni skladi in ga upravlja družba Triglav Skladi, d. o. o., Ljubljana. Prospekt Krovnega sklada Triglav vzajemni skladi in Ključni podatki za vlagatelje so v slovenskem jeziku vlagateljem brezplačno na voljo na vseh vpisnih mestih družbe za upravljanje in na spletni strani [www.triglavskladi.si](http://www.triglavskladi.si). Podatki o gibanju vrednosti enot premoženja vseh podskladov Krovnega sklada Triglav vzajemni skladi so, med drugim, objavljeni v dnevnem časopisju in na spletni strani družbe. Vrednost enote premoženja nima, zato donosi v preteklosti ne zagotavljajo donosov v prihodnosti. Provizijska politika: maksimalni vstopni stroški do 1,5 %, izstopni stroški pri nekaterih varčevalnih shemah do 1,5 %. Vstopni in izstopni stroški zmanjšujejo prikazan donos. Ocena tveganja in pričakovane donosnosti, prikazana v sintetičnem kazalniku, je izdelana na osnovi preteklih podatkov o poslovanju sklada. Podatki, ki se uporabljajo za izračun, niso nujno zanesljiv pokazatelj profila tveganja in pričakovane donosnosti v prihodnje. Glede na dejansko poslovanje sklada v prihodnosti se lahko ocena spremeni. Najnižja kategorija ne pomeni naložbe brez tveganja. Metodologija izračuna podatkov, predstavljenih v mesečnem poročilu, je vlagateljem na voljo na spletni strani družbe.

# MEŠANI DEFENZIVNI Triglav Preudarni

## POROČILO O POSLOVANJU PODSKLADA na dan 30.9.2022

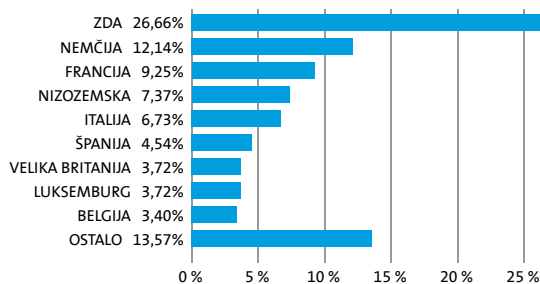
DONOSNOST

12 mesecev	36 mesecev	60 mesecev
-12,53%	/	/

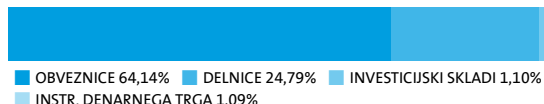
NALOŽBENA POLITIKA

Sklad Triglav Preudarni se glede na vrsto naložb uvršča med mešane defenzivne globalne sklade. Sklad vodi aktivno politiko upravljanja sredstev, vendar ima v vsakem trenutku manj kot 35 % sredstev, naloženih v lastniške vrednostne papirje in enote delniških ciljnih skladov. Naložbe sklada so uravnotežene. Delež naložb v delnice podjetij ter enote delniških investicijskih skladov dosega največ 35 % vrednosti sredstev. Sklad se ne osredotoča na posamezno državo ali podregijo oziroma valuto. Naložbe v delnice oziroma enote drugih investicijskih skladov skupno predstavljajo največ 10 % vseh sredstev.

### Sestava naložb po državah



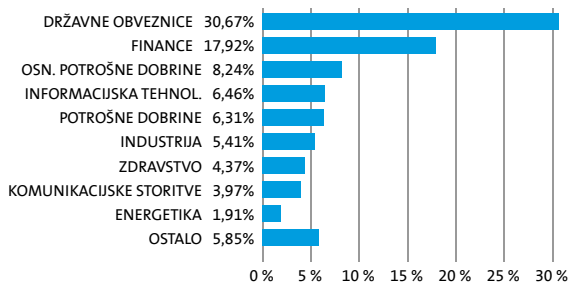
### Sestava naložb po vrstah finančnih instrumentov



### Največjih 10 naložb podsklada na dan 30.9.2022

Oznaka naložbe	%
REPUBLIKA ITALIA - BTPS 6 05/01/31	6,61
FRANCE REPUBLIC - FRTR 2 1/2 05/25/30	6,19
BONOS Y OBLIG DEL ESTADO - SPGB 1.95 07/30/30	4,54
BUNDESREPUBLIK DEUTSCHLAND - DBR 4 3/4 07/04/34	4,08
APPLE COMPUTER INC - AAPL US	2,18
MICROSOFT CORP - MSFT US	1,70
REPUBLIKA FRANCJA - FRTR 4 1/2 04/25/41	1,43
BELGIUM KINGDOM - BGB 1 1/4 04/22/33	1,37
AT&T INC - T 1.6 05/19/28	1,31
NOVARTIS FINANCE SA - NOVNVX 0 09/23/28	1,30

### Sestava naložb po dejavnostih



TVEGANOST

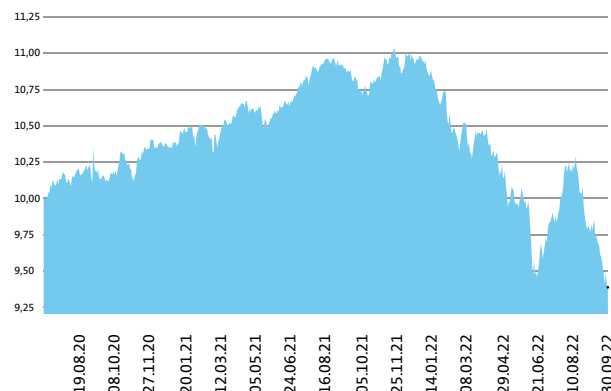
1	2	3	4	5	6	7
---	---	---	---	---	---	---

Nižje tveganje  
Potencialno nižji donosi

Višje tveganje  
Potencialno višji donosi

DATUM USTANOVITVE:	22.6.2020
GEOGRAFSKA USMERITEV:	GLOBALNI TRGI
NALOŽBENA POLITIKA:	MEŠANI DEFENZIVNI
VELIKOST PODSKLADA:	27,326 mio EUR
VEP (30.9.2022)	9,39 EUR
UPRAVLJAVEC PODSKLADA:	Gašper Dovč, spec.

### Prikaz gibanja vrednosti enote premoženja v EUR



Podsklad Triglav Preudarni je v mesecu septembru izgubil 4,3 odstotka. Delniški indeks razvitih držav MSCI WORLD je izgubil 7,1 odstotka, indeks državnih obveznic iBoxx EUR Liquid Sovereigns Global je izgubil 3,9 odstotka, medtem ko je indeks podjetniških obveznic iBoxx EUR Liquid Corporates izgubil 3,4 odstotka. Med globalnimi sektorskimi indeksi so se v tem obdobju najbolj odrezali indeks podjetij iz sektorja zdravstva, ki je izgubil 1,6 odstotka, indeks podjetij iz sektorja osnovnih dobrin, ki je izgubil 5,6 odstotka, in indeks podjetij iz sektorja financ, ki je izgubil 6,1 odstotka. Najslabše so se na drugi strani odrezali indeks podjetij iz sektorja komunikacij, ki je izgubil 9,6 odstotka, indeks podjetij iz sektorja informacijske tehnologije, ki je izgubil 9,7 odstotka, in indeks podjetij iz sektorja nepremičnin, ki je izgubil 11,0 odstotka. Med naložbami v portfelju so največ pridobile delnice ameriškega podjetja iz sektorja zdravstva Bristol-Myers Squibb Co, ki so višje za 8,2 odstotka, ameriškega podjetja iz sektorja komunikacij Netflix Inc, ki so višje za 8,0 odstotka, in ameriškega podjetja iz sektorja trajnih dobrin Darden Restaurants Inc, ki so višje za 4,7 odstotka. Največje padce so po drugi strani dosegle delnice nemškega podjetja iz sektorja trajnih dobrin Adidas AG, ki so nižje za 19,8 odstotka, ameriškega podjetja iz sektorja trajnih dobrin Carnival Corp, ki so nižje za 23,8 odstotka, in danskega podjetja iz sektorja industrije Vestas Wind Systems A/S, ki so nižje za 24,0 odstotka. Vse spremembe so izražene v evrih.

Mešani defenzivni Triglav Preudarni je podsklad Krovnega sklada Triglav vzajemni skladi in ga upravlja družba Triglav Skladi, d. o. o., Ljubljana. Prospekt Krovnega sklada Triglav vzajemni skladi in Ključni podatki za vlagatelje so v slovenskem jeziku vlagateljem brezplačno na voljo na vseh vpisnih mestih družbe za upravljanje in na spletni strani [www.triglavskladi.si](http://www.triglavskladi.si). Podatki o gibanju vrednosti enot premoženja vseh podskladov Krovnega sklada Triglav vzajemni skladi so, med drugim, objavljeni v dnevem časopisju in na spletni strani družbe. Vrednost enote premoženja nima, zato donosi v preteklosti ne zagotavljajo donosov v prihodnosti. Provizijska politika: maksimalni vstopni stroški do 1,5 %, izstopni stroški pri nekaterih varčevalnih shemah do 2 %. Vstopni in izstopni stroški zmanjšujejo prikazan donos. Ocena tveganja in pričakovane donosnosti, prikazana v sintetičnem kazalniku, je izdelana na osnovi preteklih podatkov o poslovanju sklada. Podatki, ki se uporabljajo za izračun, niso nujno zanesljiv pokazatelj profila tveganja in pričakovane donosnosti v prihodnje. Glede na dejansko poslovanje sklada v prihodnosti se lahko ocena spremeni. Najnižja kategorija ne pomeni naložbe brez tveganja. Metodologija izračuna podatkov, predstavljenih v mesečnem poročilu, je vlagateljem na voljo na spletni strani družbe.

PODATKI O PODSKLADU

POROČILO UPRAVLJAVCA PODSKLADA

# DELNIŠKI PODSKLAD

## Triglav Rastoči trgi

### POROČILO O POSLOVANJU PODSKLADA na dan 30.9.2022

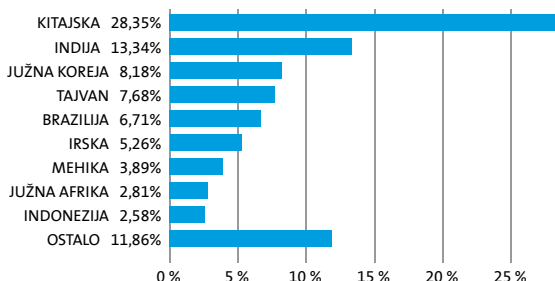
DONOSNOST

12 mesecev	36 mesecev	60 mesecev
-20,50%	-3,09%	-3,22%

NALOŽBENA POLITIKA

Triglav Rastoči trgi je globalni delniški podsklad. Osnovni cilj podsklada je doseganje visokih donosov na osnovi kapitalskih dobičkov in dividend z naložbami pretežno v delnice podjetij na hitro rastočih svetovnih trgih Latinske Amerike, Afrike, Azije in Vzhodne Evrope. Delnice in enote investicijskih skladov skupaj predstavljajo najmanj 85 odstotkov sredstev podsklada.

#### Sestava naložb po državah



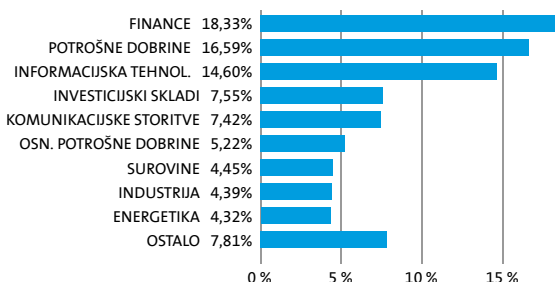
#### Sestava naložb po vrstah finančnih instrumentov



#### Največjih 10 naložb podsklada na dan 30.9.2022

Oznaka naložbe	%
ISHARES MSCI SAUDI ARABIA CAPP - IKSA LN	5,26
TAIWAN SEMICONDUCTOR-SP ADR - 2330 TT	5,03
TENCENT HOLDINGS LTD - 700 HK	3,74
ALIBABA GROUP HOLDING LTD - 9988 HK	3,58
RELIANCE INDUSTRIES LTD - RIGD LI	3,28
SAMSUNG ELECTRONICS CO LTD - 005930 K5	3,01
ICICI BANK LTD - IBN US	2,99
MEITUAN DIANPING - 3690 HK	2,71
HDFC BANK LTD - HDB US	2,55
ISHARES MSCI EMERGING MARKETS ETF - EEM US	2,29

#### Sestava naložb po dejavnostih



TVEGANOST

1	2	3	4	5	6	7
---	---	---	---	---	---	---

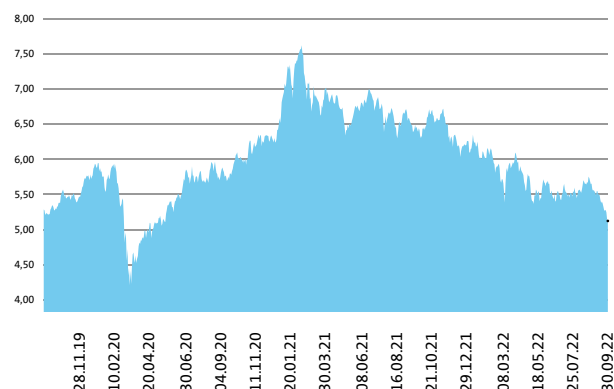
Nižje tveganje  
Potencialno nižji donosi

Višje tveganje  
Potencialno višji donosi

DATUM USTANOVITVE:	18.5.2006
GEOGRAFSKA USMERITEV:	GLOBALNI HITRO RASTOČI TRGI
NALOŽBENA POLITIKA:	DELNIŠKI PODSKLAD
VELIKOST PODSKLADA:	48,369 mio EUR
VEP (30.9.2022)	5,12 EUR
UPRAVLJAVEC PODSKLADA:	mag. Matjaž Dlesk, CFA

PODATKI O PODSKLADU

#### Prikaz gibanja vrednosti enote premoženja v EUR



Podsklad Triglav Rastoči trgi je v mesecu septembru izgubil 9,4 odstotka. Indeks regije rastočih trgov MSCI EM je izgubil 9,6 odstotka. Med ciljnim borznimi indeksi so se v tem obdobju najbolj odrezali mehiški MEXBOL, ki je pridobil 2,2 odstotka, turški XU100, ki je pridobil 0,8 odstotka, in brazilski IBOX, ki je izgubil 1,6 odstotka. Najslabše so se na drugi strani odrezali madžarski BUX, ki je izgubil 13,8 odstotka, filipinski PCOMP, ki je izgubil 14,5 odstotka, in južnokorejski KOSPI, ki je izgubil 16,4 odstotka. Med naložbami v portfelju so največ pridobile delnice poljskega podjetja iz sektorja komunikacij CD Projekt SA, ki so višje za 16,2 odstotka, mehiškega podjetja iz sektorja financ Grupo Financiero Banorte SAB de CV, ki so višje za 11,8 odstotka, in brazilskega podjetja iz sektorja industrije WEG SA, ki so višje za 11,2 odstotka. Največje padce so po drugi strani dosegle delnice kitajskega podjetja iz sektorja zdravstva Wuxi Biologics Cayman Inc, ki so nižje za 30,2 odstotka, kitajskega podjetja iz sektorja informacijske tehnologije Kingdee International Software Group Co Ltd, ki so nižje za 31,2 odstotka, in kitajskega podjetja iz sektorja industrije China Conch Environment Protection Holdings Ltd, ki so nižje za 41,3 odstotka. Vse spremembe so izražene v evrih.

POROČILO UPRAVLJAVCA PODSKLADA

Delniški podsklad Triglav Rastoči trgi je podsklad Krovnega sklada Triglav vzajemni skladi in ga upravlja družba Triglav Skladi, d. o. o., Ljubljana. Prospekt Krovnega sklada Triglav vzajemni skladi in Ključni podatki za vlagatelje so v slovenskem jeziku vlagateljem brezplačno na voljo na vseh vpisnih mestih družbe za upravljanje in na spletni strani [www.triglavskladi.si](http://www.triglavskladi.si). Podatki o gibanju vrednosti enot premoženja vseh podskladov Krovnega sklada Triglav vzajemni skladi so, med drugim, objavljeni v dnevnem časopisju in na spletni strani družbe. Vrednost enote premoženja nima, zato donosi v preteklosti ne zagotavljajo donosov v prihodnosti. Provizijska politika: maksimalni vstopni stroški do 3 %, izstopni stroški pri nekaterih varčevalnih shemah do 2 %. Vstopni in izstopni stroški zmanjšujejo prikazan donos. Ocena tveganja in pričakovane donosnosti, prikazana v sintetičnem kazalniku, je izdelana na osnovi preteklih podatkov o poslovanju sklada. Podatki, ki se uporabljajo za izračun, niso nujno zanesljiv pokazatelj profila tveganja in pričakovane donosnosti v prihodnje. Glede na dejansko poslovanje sklada v prihodnosti se lahko ocena spremeni. Najnižja kategorija ne pomeni naložbe brez tveganja. Metodologija izračuna podatkov, predstavljenih v mesečnem poročilu, je vlagateljem na voljo na spletni strani družbe.

# MEŠANI PODSKLAD

## Triglav Renta

### POROČILO O POSLOVANJU PODSKLADA na dan 30.9.2022

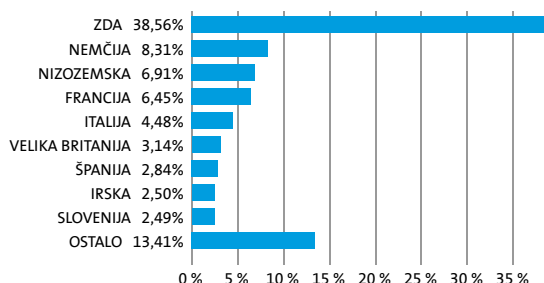
DONOSNOST

12 mesecev	36 mesecev	60 mesecev
-9,53%	2,74%	11,37%

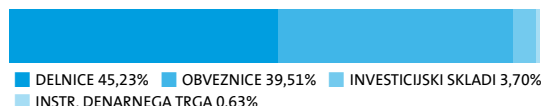
NALOŽBENA POLITIKA

Uravnotežena naložbena politika zagotavlja dolgoročno rast vloženih sredstev s poudarkom na zmanjšanju tveganj, kar omogoča široka razpršitev pretežno v delnice uspešnih svetovnih podjetij ter prvovrstne podjetniške in državne obveznice. Del sredstev je naložen v kratkoročnih netveganih vrednostnih papirjih.

#### Sestava naložb po državah



#### Sestava naložb po vrstah finančnih instrumentov

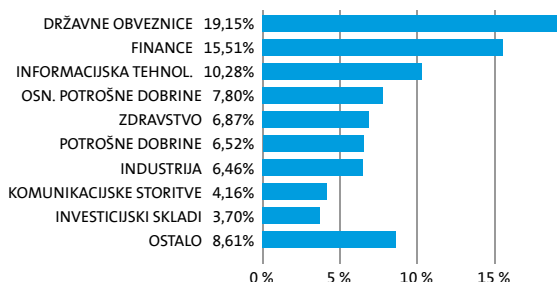


SESTAVA NALOŽB

#### Največjih 10 naložb podsklada na dan 30.9.2022

Oznaka naložbe	%
REPUBLIKA ITALIA - BTPS 6 05/01/31	4,09
APPLE COMPUTER INC - AAPL US	3,87
MICROSOFT CORP - MSFT US	3,03
BONOS Y OBLIG DEL ESTADO - SPGB 1.95 07/30/30	2,84
BUNDESREPUBLIK DEUTSCHLAND - DBR 4 3/4 07/04/34	2,37
ISHARES MSCI WORLD UCITS ETF A - EUNL GY	2,19
FRANCE REPUBLIC - FRTR 2 1/2 05/25/30	1,97
REPUBLIKA FRANCIJA - FRTR 1 1/2 05/25/31	1,60
SPDR S & P 500 ETF TRUST - SPY US	1,51
AMAZON.COM - AMZN US	1,41

#### Sestava naložb po dejavnostih



TVEGANOST

1	2	3	4	5	6	7
---	---	---	---	---	---	---

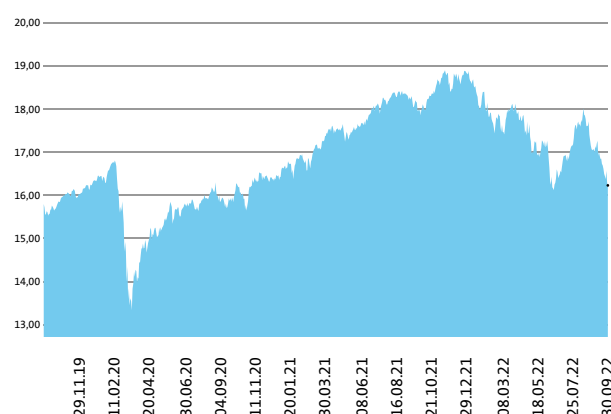
Nižje tveganje  
Potencialno nižji donosi

Višje tveganje  
Potencialno višji donosi

DATUM USTANOVITVE:	13.10.1999
GEOGRAFSKA USMERITEV:	SVET
NALOŽBENA POLITIKA:	MEŠANI PODSKLAD
VELIKOST PODSKLADA:	157,824 mio EUR
VEP (30.9.2022)	16,23 EUR
UPRAVLJAVEC PODSKLADA:	Gašper Dovč, spec.

PODATKI O PODSKLADU

#### Prikaz gibanja vrednosti enote premoženja v EUR



Podsklad Triglav Renta je v mesecu septembru izgubil 4,9 odstotka. Delniški indeks razvitih držav MSCI WORLD je izgubil 7,1 odstotka, indeks državnih obveznic iBoxx EUR Liquid Sovereigns Global je izgubil 3,9 odstotka, medtem ko je indeks podjetniških obveznic iBoxx EUR Liquid Corporates izgubil 3,4 odstotka. Med globalnimi sektorskimi indeksi so se v tem obdobju najbolj odrezali indeks podjetij iz sektorja zdravstva, ki je izgubil 1,6 odstotka, indeks podjetij iz sektorja osnovnih dobrin, ki je izgubil 5,6 odstotka, in indeks podjetij iz sektorja financ, ki je izgubil 6,1 odstotka. Najslabše so se na drugi strani odrezali indeks podjetij iz sektorja komunikacij, ki je izgubil 9,6 odstotka, indeks podjetij iz sektorja informacijske tehnologije, ki je izgubil 9,7 odstotka, in indeks podjetij iz sektorja nepremičnin, ki je izgubil 11,0 odstotka. Med naložbami v portfelju so največ pridobile delnice ameriškega podjetja iz sektorja zdravstva Bristol-Myers Squibb Co, ki so višje za 8,2 odstotka, ameriškega podjetja iz sektorja komunikacij Netflix Inc, ki so višje za 8,0 odstotka, in ameriškega podjetja iz sektorja trajnih dobrin Darden Restaurants Inc, ki so višje za 4,7 odstotka. Največje padce so po drugi strani dosegle delnice nemškega podjetja iz sektorja trajnih dobrin Adidas AG, ki so nižje za 19,8 odstotka, ameriškega podjetja iz sektorja trajnih dobrin Carnival Corp, ki so nižje za 23,8 odstotka, in danskega podjetja iz sektorja industrije Vestas Wind Systems A/S, ki so nižje za 24,0 odstotka. Vse spremembe so izražene v evrih.

POROČILO UPRAVLJAVCA PODSKLADA

Mešani podsklad Triglav Renta je podsklad Krovnega sklada Triglav vzajemni skladi in ga upravlja družba Triglav Skladi, d. o. o., Ljubljana. Prospekt Krovnega sklada Triglav vzajemni skladi in ključni podatki za vlagatelje so v slovenskem jeziku vlagateljem brezplačno na voljo na vseh vpisnih mestih družbe za upravljanje in na spletni strani [www.triglavskladi.si](http://www.triglavskladi.si). Podatki o gibanju vrednosti enot premoženja vseh podskladov Krovnega sklada Triglav vzajemni skladi so, med drugim, objavljeni v dnevnem časopisju in na spletni strani družbe. Vrednost enote premoženja nima, zato donosi v preteklosti ne zagotavljajo donosov v prihodnosti. Provizijska politika: maksimalni vstopni stroški do 3 %, izstopni stroški pri nekaterih varčevalnih shemah do 2 %. Vstopni in izstopni stroški zmanjšujejo prikazan donos. Ocena tveganja in pričakovane donosnosti, prikazana v sintetičnem kazalniku, je izdelana na osnovi preteklih podatkov o poslovanju sklada. Podatki, ki se uporabljajo za izračun, niso nujno zanesljiv pokazatelj profila tveganja in pričakovane donosnosti v prihodnje. Glede na dejansko poslovanje sklada v prihodnosti se lahko ocena spremeni. Najnižja kategorija ne pomeni naložbe brez tveganja. Metodologija izračuna podatkov, predstavljenih v mesečnem poročilu, je vlagateljem na voljo na spletni strani družbe.

# DELNIŠKI PODSKLAD

## Triglav Severna Amerika

### POROČILO O POSLOVANJU PODSKLADA na dan 30.9.2022

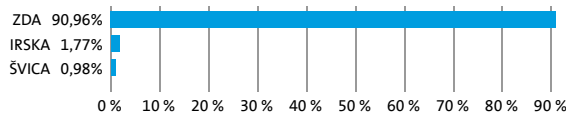
DONOSNOST

12 mesecev	36 mesecev	60 mesecev
-4,22%	33,06%	70,04%

NALOŽBENA POLITIKA

Osnovni cilj delniškega podsklada Triglav Severna Amerika je doseganje dolgoročne rasti vrednosti premoženja na osnovi kapitalskih dobičkov in dividend. Zato so naložbe podsklada pretežno usmerjene v delnice podjetij z izgrajeno strategijo razvoja in potencialom dolgoročne rasti ter visoko likvidnostjo. Naložbe podsklada so primarno (najmanj 80 odstotkov sredstev podsklada) usmerjene v delnice podjetij z domicilom v regiji Severne Amerike. Naložbe v delnice podjetij in v enote delniških ciljnih skladov skupaj predstavljajo najmanj 85 odstotkov vseh sredstev podsklada.

#### Sestava naložb po državah



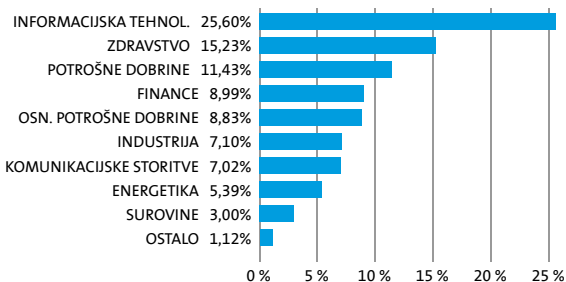
#### Sestava naložb po vrstah finančnih instrumentov



#### Največjih 10 naložb podsklada na dan 30.9.2022

Oznaka naložbe	%
APPLE COMPUTER INC - AAPL US	6,58
MICROSOFT CORP - MSFT US	5,31
AMAZON.COM - AMZN US	5,09
CONOCOPHILLIPS - COP US	2,34
ALPHABET INC - GOOGL US	2,12
ALPHABET INC - GOOG US	1,83
CHEVRON CORP - CVX US	1,82
META PLATFORMS INC - META US	1,79
TESLA INC - TSLA US	1,68
PROCTER & GAMBLE CO - PG US	1,55

#### Sestava naložb po dejavnostih



TVEGANOST

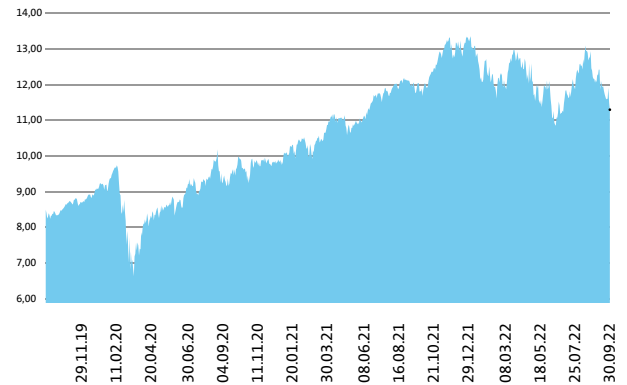
1	2	3	4	5	6	7
					6	

Nižje tveganje  
Potencialno nižji donosi

Višje tveganje  
Potencialno višji donosi

DATUM USTANOVITVE:	18.5.2006
GEOGRAFSKA USMERITEV:	SEVERNA AMERIKA
NALOŽBENA POLITIKA:	DELNIŠKI PODSKLAD
VELIKOST PODSKLADA:	58,324 mio EUR
VEP (30.9.2022)	11,29 EUR
UPRAVLJAVEC PODSKLADA:	Slavko Rogan, dipl. ekon.

#### Prikaz gibanja vrednosti enote premoženja v EUR



Podsklad Triglav Severna Amerika je v mesecu septembru izgubil 7,1 odstotka. Indeks ameriških podjetij MSCI USA je izgubil 7,0 odstotka. Med ciljnim ameriškim borznim indeksom so se v tem obdobju najbolj odrezali indeks podjetij iz sektorja zdravstva, ki je izgubil 0,5 odstotka, indeks podjetij iz sektorja trajnih dobrin, ki je izgubil 5,6 odstotka, in indeks podjetij iz sektorja financ, ki je izgubil 5,9 odstotka. Najslabše so se na drugi strani odrezali indeks podjetij iz sektorja informacijske tehnologije, ki je izgubil 9,8 odstotka, indeks podjetij iz sektorja komunikacij, ki je izgubil 10,0 odstotka, in indeks podjetij iz sektorja nepremičnin, ki je izgubil 11,2 odstotka. Med naložbami v portfelju so največ pridobile delnice ameriškega podjetja iz sektorja zdravstva Regeneron Pharmaceuticals Inc, ki so višje za 21,6 odstotka, ameriškega podjetja iz sektorja zdravstva Eli Lilly & Co, ki so višje za 10,1 odstotka, in ameriškega podjetja iz sektorja industrije TuSimple Holdings Inc, ki so višje za 8,4 odstotka. Največje padce so po drugi strani dosegle delnice ameriškega podjetja iz sektorja informacijske tehnologije Unity Software Inc, ki so nižje za 23,5 odstotka, ameriškega podjetja iz sektorja informacijske tehnologije Adobe Inc, ki so nižje za 24,4 odstotka, in ameriškega podjetja iz sektorja informacijske tehnologije Okta Inc, ki so nižje za 36,2 odstotka. Vse spremembe so izražene v evrih.

PODATKI O PODSKLADU

POROČILO UPRAVLJAVCA PODSKLADA

Delniški podsklad Triglav Severna Amerika je podsklad Krovnega sklada Triglav vzajemni skladi in ga upravlja družba Triglav Skladi, d. o. o., Ljubljana. Prospekt Krovnega sklada Triglav vzajemni skladi in Ključni podatki za vlagatelje so v slovenskem jeziku vlagateljem brezplačno na voljo na vseh vpisnih mestih družbe za upravljanje in na spletni strani [www.triglavskladi.si](http://www.triglavskladi.si). Podatki o gibanju vrednosti enot premoženja vseh podskladov Krovnega sklada Triglav vzajemni skladi so, med drugim, objavljeni v dnevnem časopisu in na spletni strani družbe. Vrednost enote premoženja niha, zato donosi v preteklosti ne zagotavljajo donosov v prihodnosti. Provizijska politika: maksimalni vstopni stroški do 3 %, izstopni stroški pri nekaterih varčevalnih shemah do 2 %. Vstopni in izstopni stroški zmanjšujejo prikazane donose. Ocena tveganja in pričakovane donosnosti, prikazana v sintetičnem kazalniku, je izdelana na osnovi preteklih podatkov o poslovanju sklada. Podatki, ki se uporabljajo za izračun, niso nujno zanesljiv pokazatelj profila tveganja in pričakovane donosnosti v prihodnje. Glede na dejansko poslovanje sklada v prihodnosti se lahko ocena spremeni. Najnižja kategorija ne pomeni naložbe brez tveganja. Metodologija izračuna podatkov, predstavljenih v mesečnem poročilu, je vlagateljem na voljo na spletni strani družbe.

# DELNIŠKI PODSKLAD Triglav Steber Global

## POROČILO O POSLOVANJU PODSKLADA na dan 30.9.2022

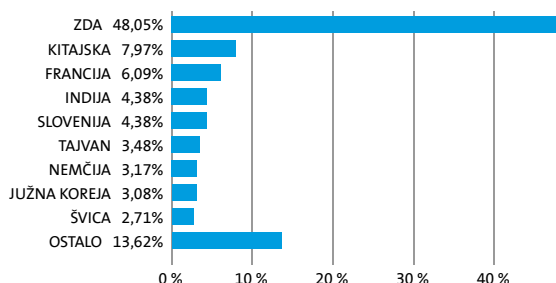
DONOSNOST

12 mesecev	36 mesecev	60 mesecev
-12,83%	4,08%	17,27%


NALOŽBENA POLITIKA

Triglav Steber Global je delniški globalni sklad. Naložbe podsklada so globalno usmerjene v najbolj prepoznavna svetovna podjetja, ki so kapitalsko močna, visoko likvidna in za katere lahko v prihodnosti pričakujemo solidno rast. Tveganje zmanjšujemo z razpršenostjo v veliko število delnic, pri čemer se sklad ne omejuje na posamezno regijo. V portfelju bodo prevladovala naložbe iz razvitih trgov, pomemben pa bo tudi delež naložb iz trgov v razvoju.

### Sestava naložb po državah



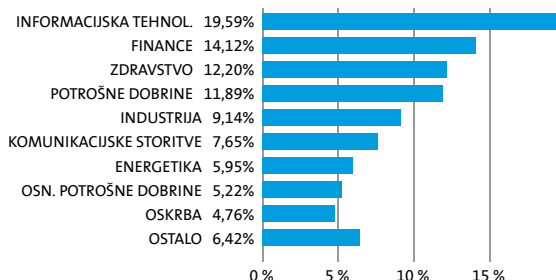
### Sestava naložb po vrstah finančnih instrumentov



### Največjih 10 naložb podsklada na dan 30.9.2022

Oznaka naložbe	%
MICROSOFT CORP - MSFT US	4,80
APPLE COMPUTER INC - AAPL US	4,56
TAIWAN SEMICONDUCTOR-SP ADR - TSM US	3,48
CHEVRON CORP - CVX US	2,96
UNITEDHEALTH GROUP INC - UNH US	2,50
RELIANCE INDUSTRIES LTD - RIGD LI	2,27
LVMH MOET HENNESSY LOUIS VUITTON SE - MC FP	2,21
TENCENT HOLDINGS LTD - 700 HK	2,10
BERKSHIRE HATHAWAY INC - BRK/B US	2,09
SAMSUNG ELECTRONICS CO LTD - 005930 KS	1,98

### Sestava naložb po dejavnostih



TVEGANOST

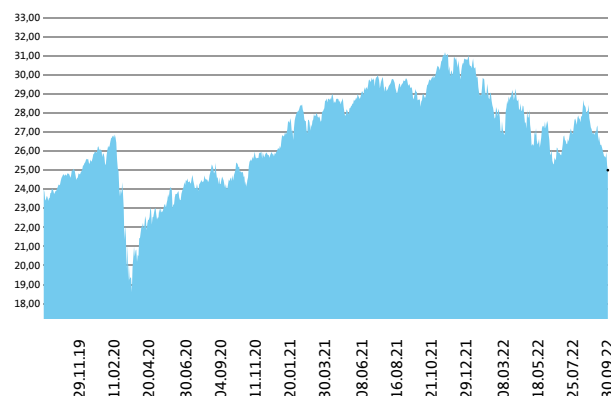
1	2	3	4	5	6	7
---	---	---	---	---	---	---

Nižje tveganje  
Potencialno nižji donosi

Višje tveganje  
Potencialno višji donosi

DATUM USTANOVITVE:	30.5.1998
GEOGRAFSKA USMERITEV:	SVET
NALOŽBENA POLITIKA:	DELNIŠKI PODSKLAD
VELIKOST PODSKLADA:	248,853 mio EUR
VEP (30.9.2022)	25,00 EUR
UPRAVLJAVEC PODSKLADA:	Sašo Ivanović, univ. dipl. ekon.

### Prikaz gibanja vrednosti enote premoženja v EUR



Podsklad Triglav Steber Global je v mesecu septembru izgubil 7,9 odstotka. Globalni delniški indeks MSCI ACWI je izgubil 7,4 odstotka. Med ciljnim borznimi indeksi so se v tem obdobju najbolj odrezali japonski MSCI Japan, ki je izgubil 4,8 odstotka, kanadski MSCI Canada, ki je izgubil 6,3 odstotka, in evropski MSCI Europe, ki je izgubil 6,4 odstotka. Najslabše so se na drugi strani odrezali ameriški MSCI USA, ki je izgubil 7,1 odstotka, indeks držav regije rastočih trgov MSCI EM, ki je izgubil 9,6 odstotka, in slovenski SBITOP, ki je izgubil 14,9 odstotka. Med naložbami v portfelju so največ pridobile delnice brazilskega podjetja iz sektorja surovin Vale SA, ki so višje za 9,3 odstotka, ameriškega podjetja iz sektorja zdravstva Johnson & Johnson, ki so višje za 3,9 odstotka, in indijskega podjetja iz sektorja zdravstva Dr Reddy's Laboratories Ltd, ki so višje za 2,7 odstotka. Največje padce so po drugi strani dosegle delnice kitajskega podjetja iz sektorja javne oskrbe China Longyuan Power Group Corp Ltd, ki so nižje za 20,6 odstotka, ameriškega podjetja iz sektorja informacijske tehnologije Adobe Inc, ki so nižje za 24,4 odstotka, in kitajskega podjetja iz sektorja zdravstva Wuxi Biologics Cayman Inc, ki so nižje za 30,2 odstotka. Vse spremembe so izražene v evrih.

PODATKI O PODSKLADU

POROČILO UPRAVLJAVCA PODSKLADA

Delniški podsklad Triglav Steber Global je podsklad Krovnega sklada Triglav vzajemni skladi in ga upravlja družba Triglav Skladi, d. o. o., Ljubljana. Prospekt Krovnega sklada Triglav vzajemni skladi in Ključni podatki za vlagatelje so v slovenskem jeziku vlagateljem brezplačno na voljo na vseh vpisnih mestih družbe za upravljanje in na spletni strani [www.triglavskladi.si](http://www.triglavskladi.si). Podatki o gibanju vrednosti enot premoženja vseh podskladov Krovnega sklada Triglav vzajemni skladi so, med drugim, objavljeni v dnevnem časopisju in na spletni strani družbe. Vrednost enote premoženja niha, zato donosi v preteklosti ne zagotavljajo donosov v prihodnosti. Provizijska politika: maksimalni vstopni stroški do 3 %, izstopni stroški pri nekaterih varčevalnih shemah do 2 %. Vstopni in izstopni stroški zmanjšujejo prikazan donos. Ocena tveganja in pričakovane donosnosti, prikazana v sintetičnem kazalniku, je izdelana na osnovi preteklih podatkov o poslovanju sklada. Podatki, ki se uporabljajo za izračun, niso nujno zanesljiv pokazatelj profila tveganja in pričakovane donosnosti v prihodnje. Glede na dejansko poslovanje sklada v prihodnosti se lahko ocena spremeni. Najnižja kategorija ne pomeni naložbe brez tveganja. Metodologija izračuna podatkov, predstavljenih v mesečnem poročilu, je vlagateljem na voljo na spletni strani družbe.

SESTAVA NALOŽB

# DELNIŠKI PODSKLAD

## Triglav Svetovni razviti trgi

### POROČILO O POSLOVANJU PODSKLADA na dan 30.9.2022

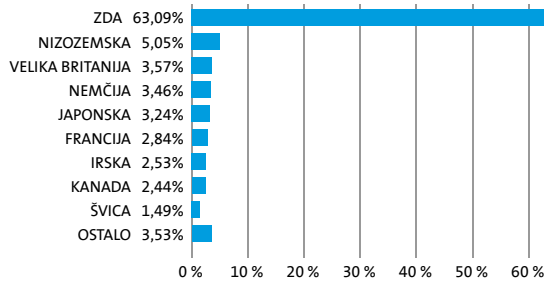
DONOSNOST

12 mesecev	36 mesecev	60 mesecev
-6,46%	20,41%	35,14%

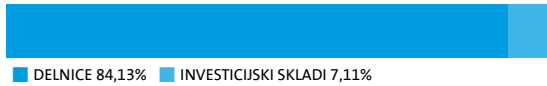
NALOŽBENA POLITIKA

Osnovni cilj delniškega podsklada Triglav Svetovni razviti trgi je doseganje dolgoročne rasti vrednosti premoženja na osnovi kapitalskih dobičkov in dividend. Naložbe podsklada so globalno usmerjene, in sicer pretežno v delnice podjetij z domicilom na razvitih trgih ter v enote delniških ciljnih skladov, ki imajo naložbeno politiko usmerjeno na razvite kapitalske trge, brez osredotočanja na eno državo ali regijo.

#### Sestava naložb po državah



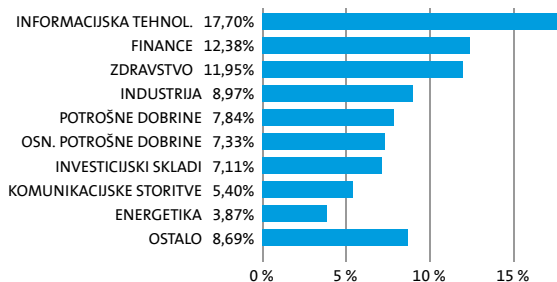
#### Sestava naložb po vrstah finančnih instrumentov



#### Največjih 10 naložb podsklada na dan 30.9.2022

Oznaka naložbe	%
APPLE COMPUTER INC - AAPL US	6,55
MICROSOFT CORP - MSFT US	5,11
ISHARES MSCI WORLD UCITS ETF A - EUNL GY	2,53
AMAZON.COM - AMZN US	2,51
ROYAL BANK OF CANADA - RY CT	2,44
ALPHABET INC - GOOGL US	2,44
SPDR S & P 500 ETF TRUST - SPY US	2,27
ARCHER-DANIELS-MIDLAND CO - ADM US	2,27
PFIZER INC - PFE US	2,13
BRISTOL-MYERS SQUIBB CO - BMY US	2,05

#### Sestava naložb po dejavnostih



TVEGANOST

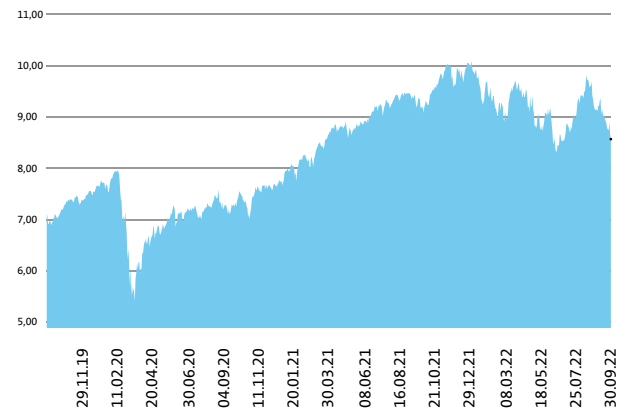
1	2	3	4	5	6	7
---	---	---	---	---	---	---

Nižje tveganje  
Potencialno nižji donosi

Višje tveganje  
Potencialno višji donosi

DATUM USTANOVITVE:	18.5.2006
GEOGRAFSKA USMERITEV:	GLOBALNI RAZVITI TRG
NALOŽBENA POLITIKA:	DELNIŠKI PODSKLAD
VELIKOST PODSKLADA:	136,927 mio EUR
VEP (30.9.2022)	8,57 EUR
UPRAVLJAVEC PODSKLADA:	Gašper Dovč, spec.

#### Prikaz gibanja vrednosti enote premoženja v EUR



Podsklad Triglav Svetovni razviti trgi je v mesecu septembru izgubil 6,5 odstotka. Delniški indeks razvitih držav MSCI WORLD je izgubil 7,1 odstotka. Med globalnimi sektorskimi indeksi so se v tem obdobju najbolj odrezali indeks podjetij iz sektorja zdravstva, ki je izgubil 1,6 odstotka, indeks podjetij iz sektorja osnovnih dobrin, ki je izgubil 5,6 odstotka, in indeks podjetij iz sektorja financ, ki je izgubil 6,1 odstotka. Najslabše so se na drugi strani odrezali indeks podjetij iz sektorja komunikacij, ki je izgubil 9,6 odstotka, indeks podjetij iz sektorja informacijske tehnologije, ki je izgubil 9,7 odstotka, in indeks podjetij iz sektorja nepremičnin, ki je izgubil 11,0 odstotka. Med naložbami v portfelju so največ pridobile delnice ameriškega podjetja iz sektorja zdravstva Bristol-Myers Squibb Co, ki so višje za 8,2 odstotka, ameriškega podjetja iz sektorja komunikacij Netflix Inc, ki so višje za 8,0 odstotka, in ameriškega podjetja iz sektorja trajnih dobrin Darden Restaurants Inc, ki so višje za 4,7 odstotka. Največje padce so po drugi strani dosegle delnice nemškega podjetja iz sektorja trajnih dobrin Adidas AG, ki so nižje za 19,8 odstotka, ameriškega podjetja iz sektorja trajnih dobrin Carnival Corp, ki so nižje za 23,8 odstotka, in danskega podjetja iz sektorja industrije Vestas Wind Systems A/S, ki so nižje za 24,0 odstotka. Vse spremembe so izražene v evrih.

Delniški podsklad Triglav Svetovni razviti trgi je podsklad Krovnega sklada Triglav vzajemni skladi in ga upravlja družba Triglav Skladi, d. o. o., Ljubljana. Prospekt Krovnega sklada Triglav vzajemni skladi in Ključni podatki za vlagatelje so v slovenskem jeziku vlagateljem brezplačno na voljo na vseh vpisnih mestih družbe za upravljanje in na spletni strani [www.triglavskladi.si](http://www.triglavskladi.si). Podatki o gibanju vrednosti enot premoženja vseh podskladov Krovnega sklada Triglav vzajemni skladi so, med drugim, objavljeni v dnevnem časopisu in na spletni strani družbe. Vrednost enote premoženja niha, zato donosi v preteklosti ne zagotavljajo donosov v prihodnosti. Provizijska politika: maksimalni vstopni stroški do 3 %, izstopni stroški pri nekaterih varčevalnih shemah do 2 %. Vstopni in izstopni stroški zmanjšujejo prikazani donosi. Ocena tveganja in pričakovane donosnosti, prikazana v sintetičnem kazalniku, je izdelana na osnovi preteklih podatkov o poslovanju sklada. Podatki, ki se uporabljajo za izračun, niso nujno zanesljiv pokazatelj profila tveganja in pričakovane donosnosti v prihodnje. Glede na dejansko poslovanje sklada v prihodnosti se lahko ocena spremeni. Najnižja kategorija ne pomeni naložbe brez tveganja. Metodologija izračuna podatkov, predstavljenih v mesečnem poročilu, je vlagateljem na voljo na spletni strani družbe.

PODATKI O PODSKLADU

POROČILO UPRAVLJAVCA PODSKLADA



# DELNIŠKI Triglav Tehnologija

## POROČILO O POSLOVANJU PODSKLADA na dan 30.9.2022

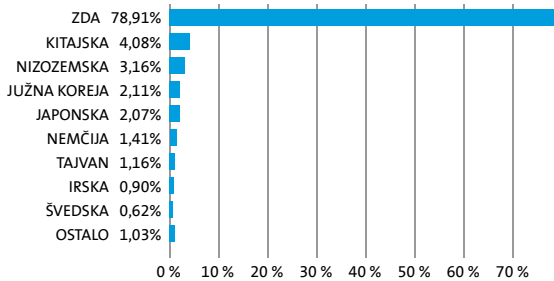
DONOSNOST

12 mesecev	36 mesecev	60 mesecev
-22,25%	/	/

NALOŽBENA POLITIKA

Sklad Triglav Tehnologija se glede na vrsto naložb uvršča med delniške sklade sektorja Informacijska tehnologija ter sorodnih panog iz sektorjev potrošnih dobrin in komunikacijskih storitev. Naložbe sklada so usmerjene pretežno v delnice podjetij iz sektorja Informacijska tehnologija in sorodnih panog, ter v enote delniških investicijskih skladov s podobno naložbeno politiko. Skupen delež takšnih naložb ni nižji od 80 % sredstev sklada. Naložbe v delnice podjetij in v enote drugih delniških investicijskih skladov pa skupaj predstavljajo najmanj 85 % vseh sredstev sklada.

### Sestava naložb po državah



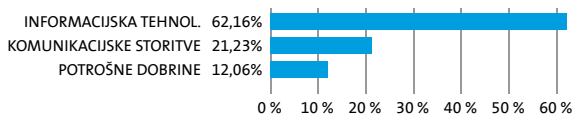
### Sestava naložb po vrstah finančnih instrumentov



### Največjih 10 naložb podsklada na dan 30.9.2022

Oznaka naložbe	%
MICROSOFT CORP - MSFT US	9,21
AMAZON.COM - AMZN US	8,72
APPLE COMPUTER INC - AAPL US	8,63
ALPHABET INC - GOOGL US	8,19
META PLATFORMS INC - META US	4,00
NVIDIA CORP - NVDA US	2,74
VISA INC - V US	2,55
BROADCOM LTD - AVGO US	2,26
SAMSUNG ELECTRONICS CO LTD - SMSN LI	2,11
TENCENT HOLDINGS LTD - 700 HK	2,04

### Sestava naložb po dejavnostih



TVEGANOST

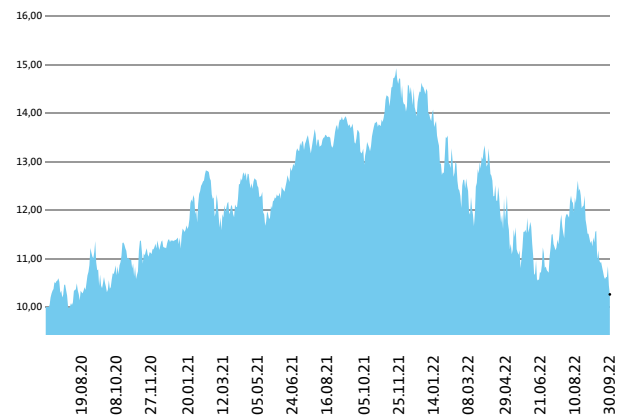
1	2	3	4	5	6	7
---	---	---	---	---	---	---

Nižje tveganje  
Potencialno nižji donosi

Višje tveganje  
Potencialno višji donosi

DATUM USTANOVITVE:	22.6.2020
GEOGRAFSKA USMERITEV:	GLOBALNI TRGI (TEHNOLOGIJA)
NALOŽBENA POLITIKA:	DELNIŠKI
VELIKOST PODSKLADA:	24,189 mio EUR
VEP (30.9.2022)	10,26 EUR
UPRAVLJAVEC PODSKLADA:	Slavko Rogan, dipl. ekon.

### Prikaz gibanja vrednosti enote premoženja v EUR



Podsklad Triglav Tehnologija je v mesecu septembru izgubil 9,3 odstotka. Indeks globalnih podjetij iz sektorja informacijske tehnologije MSCI ACWI/INF TECH je izgubil 10,2 odstotka, indeks globalnih podjetij iz panoge mediji in zabavna industrija MSCI WORLD MEDIA INDEX je izgubil 9,9 odstotka in indeks globalnih podjetij iz panoge internet in kataloška prodaja MSCI ACWI Inet & Catg Rt, ki je prav tako izgubil 9,9 odstotka. Med regijskimi sektorji informacijske tehnologije je bil na prvem mestu evropski sektor, ki je izgubil 8,2 odstotka, ameriški sektor je izgubil 9,8 odstotka, in sektor trgov v razvoju, pa je izgubil 14,5 odstotka. Med naložbami v portfelju so največ pridobile delnice ameriškega podjetja Netflix Inc, ki so višje za 8,0 odstotka, nemškega podjetja SAP SE, ki so nižje za 1,0 odstotka, in ameriškega podjetja Texas Instruments Inc, ki so nižje za 3,9 odstotka. Največje padce so po drugi strani dosegle delnice ameriškega podjetja Adobe Inc, ki so nižje za 24,4 odstotka, ameriškega podjetja Liberty Broadband Corp, ki so nižje za 25,6 odstotka, in ameriškega podjetja Okta Inc, ki so nižje za 36,2 odstotka. Vse spremembe so izražene v evrih.

PODATKI O PODSKLADU

POROČILO UPRAVLJAVCA PODSKLADA

Delniški podsklad Triglav Tehnologija je podsklad Krovnega sklada Triglav vzajemni skladi in ga upravlja družba Triglav Skladi, d. o. o., Ljubljana. Prospekt Krovnega sklada Triglav vzajemni skladi in Ključni podatki za vlagatelje so v slovenskem jeziku vlagateljem brezplačno na voljo na vseh vpisnih mestih družbe za upravljanje in na spletni strani [www.triglavskladi.si](http://www.triglavskladi.si). Podatki o gibanju vrednosti enot premoženja vseh podskladov Krovnega sklada Triglav vzajemni skladi so, med drugim, objavljeni v dnevnem časopisju in na spletni strani družbe. Vrednost enote premoženja niha, zato donosi v preteklosti ne zagotavljajo donosov v prihodnosti. Provizijska politika: maksimalni vstopni stroški do 3 %, izstopni stroški pri nekaterih varčevalnih shemah do 2 %. Vstopni in izstopni stroški zmanjšujejo prikazan donos. Ocena tveganja in pričakovane donosnosti, prikazana v sintetičnem kazalniku, je izdelana na osnovi preteklih podatkov o poslovanju sklada. Podatki, ki se uporabljajo za izračun, niso nujno zanesljiv pokazatelj profila tveganja in pričakovane donosnosti v prihodnje. Glede na dejansko poslovanje sklada v prihodnosti se lahko ocena spremeni. Najnižja kategorija ne pomeni naložbe brez tveganja. Metodologija izračuna podatkov, predstavljenih v mesečnem poročilu, je vlagateljem na voljo na spletni strani družbe.

# DELNIŠKI PODSKLAD

## Triglav Top Brands

### POROČILO O POSLOVANJU PODSKLADA na dan 30.9.2022

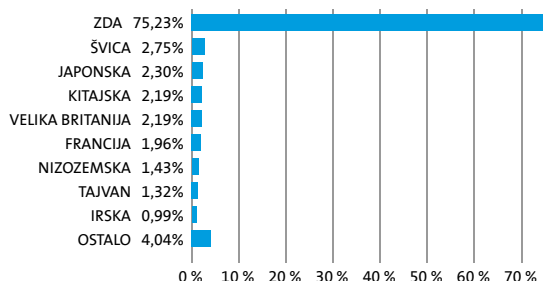
DONOSNOST

12 mesecev	36 mesecev	60 mesecev
-4,94%	27,72%	62,97%

NALOŽBENA POLITIKA

Osnovni cilj delniškega podsklada Triglav Top Brands je doseganje dolgoročne rasti vrednosti premoženja na osnovi kapitalskih dobičkov in dividend. Zato so naložbe podsklada globalno usmerjene, in sicer v delnice podjetij z močnimi blagovnimi znamkami, ki imajo izgrajene poslovne modele, jasno strategijo razvoja, potencial dolgoročne rasti in visoko likvidnost. Naložbe podsklada so primarno (najmanj 80 odstotkov sredstev podsklada) usmerjene v globalno regijo razvitih trgov. Naložbe v delnice podjetij in v enote delniških ciljnih skladov skupaj predstavljajo najmanj 85 odstotkov vseh sredstev podsklada.

#### Sestava naložb po državah



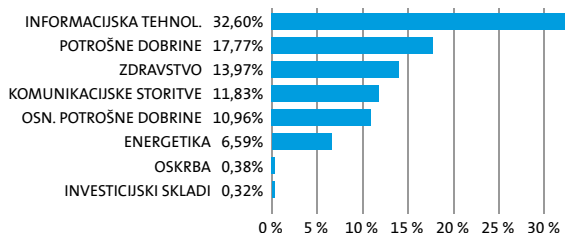
#### Sestava naložb po vrstah finančnih instrumentov



#### Največjih 10 naložb podsklada na dan 30.9.2022

Oznaka naložbe	%
APPLE COMPUTER INC - AAPL US	8,73
MICROSOFT CORP - MSFT US	8,24
ALPHABET INC - GOOG US	4,63
AMAZON.COM - AMZN US	4,45
TESLA INC - TSLA US	3,08
UNITEDHEALTH GROUP INC - UNH US	2,18
JOHNSON & JOHNSON - JNJ US	1,93
EXXON MOBIL CORP - XOM US	1,89
NESTLE SA - NESN SW	1,67
PROCTER & GAMBLE CO - PG US	1,58

#### Sestava naložb po dejavnostih



TVEGANOST

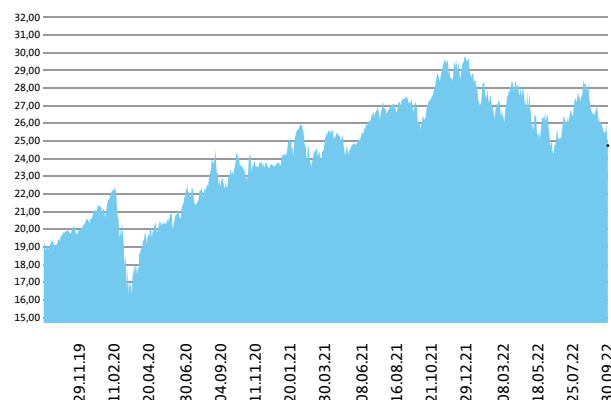
1	2	3	4	5	6	7
---	---	---	---	---	---	---

Nižje tveganje  
Potencialno nižji donosi

Višje tveganje  
Potencialno višji donosi

DATUM USTANOVITVE:	31.10.2012
GEOGRAFSKA USMERITEV:	GLOBALNI RAZVITI TRG
NALOŽBENA POLITIKA:	DELNIŠKI PODSKLAD
VELIKOST PODSKLADA:	113,974 mio EUR
VEP (30.9.2022)	24,74 EUR
UPRAVLJAVEC PODSKLADA:	mag. Mitja Baša

#### Prikaz gibanja vrednosti enote premoženja v EUR



Podsklad Triglav Top Brands je v mesecu septembru izgubil 7,2 odstotka. Indeks ameriških podjetij MSCI USA je izgubil 7,0 odstotka, indeks evropskih podjetij MSCI EUROPE je izgubil 6,4 odstotka, medtem ko je indeks japonskih podjetij MSCI JAPAN izgubil 8,7 odstotka. Med ciljnim borznimi indeksi so se v tem obdobju najbolje odrezali mehiški MEXBOL, ki je pridobil 2,2 odstotka, brazilski IBOV, ki je izgubil 1,6 odstotka, in švicarski SMI, ki je izgubil 3,1 odstotka. Najslabše so se na drugi strani odrezali kitajski HSCEI, ki je izgubil 11,6 odstotka, norveški OBX, ki je izgubil 16,1 odstotka, in južnokorejski KOSPI, ki je izgubil 16,4 odstotka. Med naložbami v portfelju so največ pridobile delnice ameriškega podjetja iz sektorja komunikacij Twitter Inc, ki so višje za 16,1 odstotka, ameriškega podjetja iz sektorja zdravstva Bristol-Myers Squibb Co, ki so višje za 8,2 odstotka, in ameriškega podjetja iz sektorja komunikacij Netflix Inc, ki so višje za 8,0 odstotka. Največje padce so po drugi strani dosegle delnice ameriškega podjetja iz sektorja informacijske tehnologije Adobe Inc, ki so nižje za 24,4 odstotka, ameriškega podjetja iz sektorja komunikacij Charter Communications Inc, ki so nižje za 24,6 odstotka, in ameriškega podjetja iz sektorja trajnih dobrin Ford Motor Co, ki so prav tako nižje za 24,6 odstotka. Vse spremembe so izražene v evrih.

PODATKI O PODSKLADU

POROČILO UPRAVLJAVCA PODSKLADA

Delniški podsklad Triglav Top Brands je podsklad Krovnega sklada Triglav vzajemni skladi in ga upravlja družba Triglav Skladi, d. o. o., Ljubljana. Prospekt Krovnega sklada Triglav vzajemni skladi in Ključni podatki za vlagatelje so v slovenskem jeziku vlagateljem brezplačno na voljo na vseh vpisnih mestih družbe za upravljanje in na spletni strani [www.triglavskladi.si](http://www.triglavskladi.si). Podatki o gibanju vrednosti enot premoženja vseh podskladov Krovnega sklada Triglav vzajemni skladi so, med drugim, objavljeni v dnevnem časopisju in na spletni strani družbe. Vrednost enote premoženja nima, zato donosi v preteklosti ne zagotavljajo donosov v prihodnosti. Provizijska politika: maksimalni vstopni stroški do 3 %, izstopni stroški pri nekaterih varčevalnih shemah do 2 %. Vstopni in izstopni stroški zmanjšujejo prikazan donos. Ocena tveganja in pričakovane donosnosti, prikazana v sintetičnem kazalniku, je izdelana na osnovi preteklih podatkov o poslovanju sklada. Podatki, ki se uporabljajo za izračun, niso nujno zanesljiv pokazatelj profila tveganja in pričakovane donosnosti v prihodnje. Glede na dejansko poslovanje sklada v prihodnosti se lahko ocena spremeni. Najnižja kategorija ne pomeni naložbe brez tveganja. Metodologija izračuna podatkov, predstavljenih v mesečnem poročilu, je vlagateljem na voljo na spletni strani družbe.

SESTAVA NALOŽB

# DELNIŠKI PODSKLAD Triglav Zdravje in farmacija

## POROČILO O POSLOVANJU PODSKLADA na dan 30.9.2022

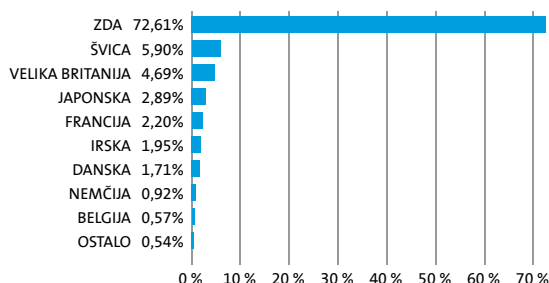
DONOSNOST

12 mesecev	36 mesecev	60 mesecev
12,37%	37,78%	59,03%

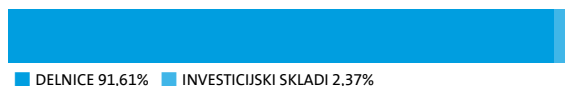
NALOŽBENA POLITIKA

Osnovni cilj sklada je doseganje visokih donosov na osnovi kapitalskih dobičkov, v manjši meri pa tudi dividend in obresti ter s tem zagotavljanje dolgoročne rasti vrednosti enote premoženja. Delež naložb v delnice iz sektorja zdravstvo, kot je določeno po mednarodni klasifikaciji GICS (Global Industry Classification Standard), ni nižji od 80 odstotkov sredstev podsklada, delež naložb v delnice in v enote premoženja oziroma delnice drugih investicijskih skladov pa skupaj predstavljajo najmanj 85 odstotkov vseh sredstev podsklada.

### Sestava naložb po državah



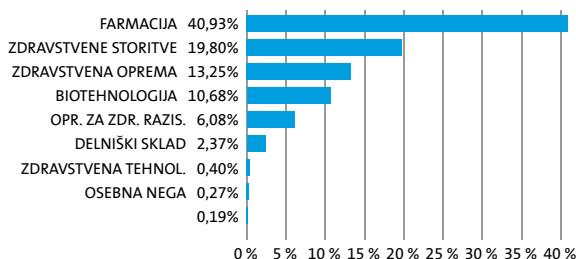
### Sestava naložb po vrstah finančnih instrumentov



### Največjih 10 naložb podsklada na dan 30.9.2022

Oznaka naložbe	%
UNITEDHEALTH GROUP INC - UNH US	7,30
JOHNSON & JOHNSON - JNJ US	6,84
ELI LILLY & CO - LLY US	5,01
PFIZER INC - PFE US	4,20
MERCK & CO INC/NJ - MRK US	3,88
THERMO FISHER SCIENTIFIC INC - TMO US	3,66
ABBOTT LABORATORIES - ABT US	3,57
ASTRAZENECA PLC - AZN LN	3,42
ABBVIE INC - ABBV US	2,66
BRISTOL-MYERS SQUIBB CO - BMY US	2,59

### Sestava naložb po panogah



TVEGANOST

1	2	3	4	5	6	7
					6	

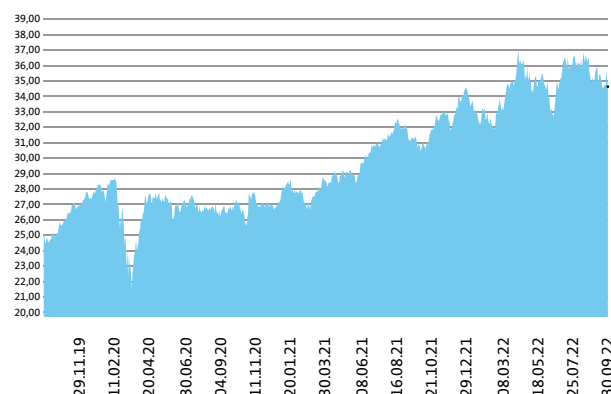
Nižje tveganje  
Potencialno nižji donosi

Višje tveganje  
Potencialno višji donosi

DATUM USTANOVITVE: 5.9.2011  
GEOGRAFSKA USMERITEV: GLOBALNI TRGI (ZDRAVSTVO)  
NALOŽBENA POLITIKA: DELNIŠKI PODSKLAD  
VELIKOST PODSKLADA: 78,163 mio EUR  
VEP (30.9.2022): 34,63 EUR  
UPRAVLJAVEC PODSKLADA: Slavko Rogan, dipl. ekon.

PODATKI O PODSKLADU

### Prikaz gibanja vrednosti enote premoženja v EUR



Podsklad Triglav Zdravje in farmacija je v mesecu septembru izgubil 0,8 odstotka. Indeks globalnih podjetij iz sektorja zdravstva MSCI World Health Care Index je izgubil 1,6 odstotka. Med panožnimi borznimi indeksi sta se v tem obdobju najbolj odrezala indeks biotehnoških podjetij BWBIOT MSCI World Biotechnology, ki je pridobil 1,6 odstotka, in indeks farmacevtskih podjetij MSCI World Pharmaceuticals, ki je pridobil 0,6 odstotka. Slabše sta se na drugi strani odrezala indeks podjetij iz bioznanosti MSCI World Life Sciences Tools & Services, ki je izgubil 5,7 odstotka, in indeks podjetij zdravstvene tehnologije MSCI World Health Care Technology, ki je izgubil 14,3 odstotka. Med naložbami v portfelju so največ pridobile delnice ameriškega podjetja Biogen Inc, ki so višje za 40,2 odstotka, japonskega podjetja Eisai Co Ltd, ki so višje za 33,8 odstotka, in ameriškega podjetja Regeneron Pharmaceuticals Inc, ki so višje za 21,6 odstotka. Največje padce so po drugi strani dosegle delnice ameriškega podjetja Elanco Animal Health Inc, ki so nižje za 15,9 odstotka, ameriškega podjetja Teladoc Health Inc, ki so nižje za 16,3 odstotka, in ameriškega podjetja Invitae Corp, ki so nižje za 17,0 odstotka. Vse spremembe so izražene v evrih.

POROČILO UPRAVLJAVCA PODSKLADA

Delniški podsklad Triglav Zdravje in farmacija je podsklad Krovnega sklada Triglav vzajemni skladi in ga upravlja družba Triglav Skladi, d. o. o., Ljubljana. Prospekt Krovnega sklada Triglav vzajemni skladi in Ključni podatki za vlagatelje so v slovenskem jeziku vlagateljem brezplačno na voljo na vseh vpisnih mestih družbe za upravljanje in na spletni strani [www.triglavskladi.si](http://www.triglavskladi.si). Podatki o gibanju vrednosti enot premoženja vseh podskladov Krovnega sklada Triglav vzajemni skladi so, med drugim, objavljeni v dnevnem časopisu in na spletni strani družbe. Vrednost enote premoženja niha, zato donosi v preteklosti ne zagotavljajo donosov v prihodnosti. Provizijska politika: maksimalni vstopni stroški do 3 %, izstopni stroški pri nekaterih varčevalnih shemah do 2 %. Vstopni in izstopni stroški zmanjšujejo prikazan donos. Ocena tveganja in pričakovane donosnosti, prikazana v sintetičnem kazalniku, je izdelana na osnovi preteklih podatkov o poslovanju sklada. Podatki, ki se uporabljajo za izračun, niso nujno zanesljiv pokazatelj profila tveganja in pričakovane donosnosti v prihodnje. Glede na dejansko poslovanje sklada v prihodnosti se lahko ocena spremeni. Najnižja kategorija ne pomeni naložbe brez tveganja. Metodologija izračuna podatkov, predstavljenih v mesečnem poročilu, je vlagateljem na voljo na spletni strani družbe.

# DELNIŠKI DRUŽBENO ODGOVORNI PODSKLAD Triglav Zeleni

## POROČILO O POSLOVANJU PODSKLADA na dan 30.9.2022

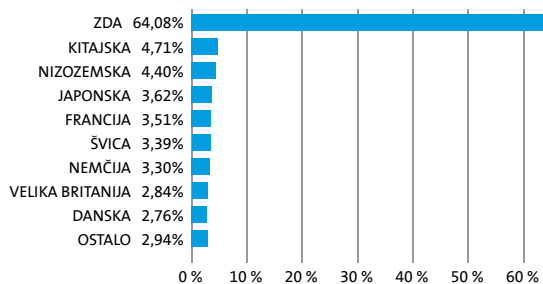
DONOSNOST

12 mesecev	36 mesecev	60 mesecev
-12,99%	-1,72%	17,95%

NALOŽBENA POLITIKA

Sklad Triglav Zeleni se glede na vrsto naložb uvršča med delniške globalne sklade razvitih trgov. Sklad nalaga sredstva v delnice podjetij, ki izpolnjujejo kriterije družbene odgovornosti, z domicilom v vsaj dveh podregijah razvitih trgov in v enote delniških ciljnih skladov, ki imajo naložbeno politiko usmerjeno na družbeno odgovorna podjetja razvitih trgov, brez osredotočanja na eno državo ali podregijo.

### Sestava naložb po državah



### Sestava naložb po vrstah finančnih instrumentov

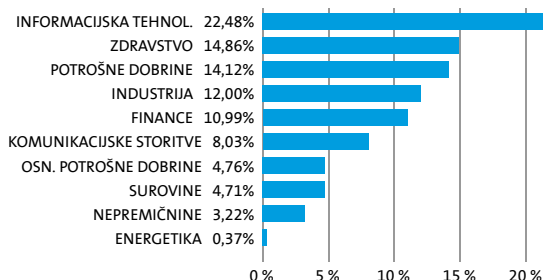


SESTAVA NALOŽB

### Največjih 10 naložb podsklada na dan 30.9.2022

Oznaka naložbe	%
MICROSOFT CORP - MSFT US	7,01
ALPHABET INC - GOOGL US	6,23
ALIBABA GROUP HOLDING LTD - BABA US	3,61
TESLA INC - TSLA US	2,39
JOHNSON & JOHNSON - JNJ US	2,09
NVIDIA CORP - NVDA US	1,98
US BANCORP - USB US	1,77
ASML HOLDING NV - ASML NA	1,59
BRISTOL-MYERS SQUIBB CO - BMY US	1,51
VISA INC - V US	1,47

### Sestava naložb po dejavnostih



TVEGANOST

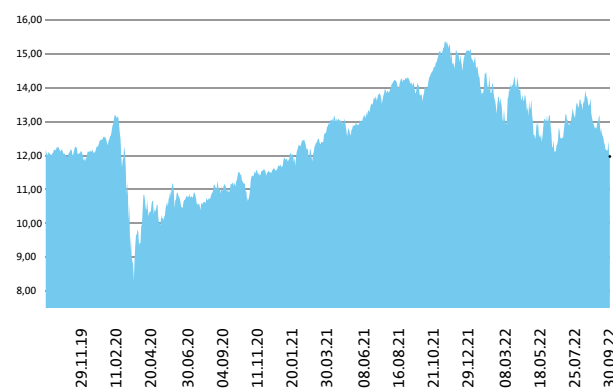
1	2	3	4	5	6	7
---	---	---	---	---	---	---

Nižje tveganje  
Potencialno nižji donosi

Višje tveganje  
Potencialno višji donosi

DATUM USTANOVITVE:	14.11.2016
GEOGRAFSKA USMERITEV:	GLOBALNI RAZVITI TRGI
NALOŽBENA POLITIKA:	DELNIŠKI DRUŽBENO ODGOVORNI PODSKLAD
VELIKOST PODSKLADA:	40,898 mio EUR
VEP (30.9.2022)	11,97 EUR
UPRAVLJAVEC PODSKLADA:	Vid Pajič, dipl. ekon.

### Prikaz gibanja vrednosti enote premoženja v EUR



Podsklad Triglav Zeleni je v mesecu septembru izgubil 7,4 odstotka. Indeks globalnih družbeno odgovornih podjetij MSCI World ESG Leaders je izgubil 7,0 odstotka. Indeks ameriških družbeno odgovornih podjetij MSCI USA ESG Index je izgubil 6,7 odstotka, indeks evropskih družbeno odgovornih podjetij MSCI Europe ESG Index je izgubil 7,0 odstotka, medtem ko je indeks pacifiških družbeno odgovornih podjetij MSCI Pacific ESG Index izgubil 9,4 odstotka. Med naložbami v portfelju so največ pridobile delnice ameriškega podjetja Bausch Health Cos Inc, ki so višje za 18,4 odstotka, ameriškega podjetja TuSimple Holdings Inc, ki so višje za 8,4 odstotka, in ameriškega podjetja Bristol-Myers Squibb Co, ki so višje za 8,2 odstotka. Največje padce so po drugi strani dosegle delnice ameriškega podjetja Adobe Inc, ki so nižje za 24,4 odstotka, britanskega podjetja THG PLC, ki so nižje za 33,2 odstotka, in danskega podjetja GN Store Nord A/S, ki so nižje za 36,2 odstotka. Vse spremembe so izražene v evrih.

POROČILO UPRAVLJAVCA PODSKLADA

Delniški družbeno odgovorni podsklad Triglav Zeleni je podsklad Krovnega sklada Triglav vzajemni skladi in ga upravlja družba Triglav Skladi, d. o. o., Ljubljana. Prospekt Krovnega sklada Triglav vzajemni skladi in ključni podatki za vlagatelje so v slovenskem jeziku vlagateljem brezplačno na voljo na vseh vpisnih mestih družbe za upravljanje in na spletni strani [www.triglavskladi.si](http://www.triglavskladi.si). Podatki o gibanju vrednosti enot premoženja vseh podskladov Krovnega sklada Triglav vzajemni skladi so, med drugim, objavljeni v dnevnem časopisu in na spletni strani družbe. Vrednost enote premoženja niha, zato donosi v preteklosti ne zagotavljajo donosov v prihodnosti. Provizijska politika: maksimalni vstopni stroški do 3 %, izstopni stroški pri nekaterih varčevalnih shemah do 2 %. Vstopni in izstopni stroški zmanjšujejo prikazan donos. Ocena tveganja in pričakovane donosnosti, prikazana v sintetičnem kazalniku, je izdelana na osnovi preteklih podatkov o poslovanju sklada. Podatki, ki se uporabljajo za izračun, niso nujno zanesljivi pokazatelj profila tveganja in pričakovane donosnosti v prihodnje. Glede na dejansko poslovanje sklada v prihodnosti se lahko ocena spremeni. Najnižja kategorija ne pomeni naložbe brez tveganja. Metodologija izračuna podatkov, predstavljenih v mesečnem poročilu, je vlagateljem na voljo na spletni strani družbe.